

# إدارة المراجع والفهرسة الإلكترونية باستخدام برنامج EndNote



أعداد وتقديم: م.م. ثائر خليل إسماعيل

م.م. سرمد أحمد عبد الله

م.م. رواء ظاهر حميد

كلية الإعلام/وحدة المجلة العلمية

[thaer.k.922@comc.uobaghdad.edu.iq](mailto:thaer.k.922@comc.uobaghdad.edu.iq)

# مستخلص

سنتناول في هذه الدورة شرح مفصل لكيفية تحميل برنامج EndNote بنسخته المجانية، وتثبيته على جهاز الحاسوب، وطريقة تفعيل البرنامج.

كما سنوضح كيفية إنشاء مكتبة لمصادر ومراجع البحث، إضافة إلى ذلك سنقوم بشرح كيفية تحميل الاقتباسات من خلال منصات المستوعبات والمجلات العلمية موضح بالأمثلة التطبيقية.

أيضاً سنوضح كيفية إضافة المصادر والمراجع يدوياً في برنامج EndNote بالإضافة إلى شرح كيفية تحرير نمط الاستشهاد وإجراء التغييرات عليه.

وسنقدم شرح مفصل حول كيفية الاقتباس من المصادر المحفوظة في البرنامج عند طباعة البحوث في

برنامج Microsoft Word.

# محاوّر الدورة:

- التعريف ببرامج إدارة المراجع
- أهمية برامج إدارة المراجع
- تعريف برنامج EndNote
- خصائص وميزات برنامج EndNote
- تنزيل وفتح برنامج EndNote
- أمثلة تطبيقية

# مقدمة

يستخدم الكثير من الباحثين، والكتاب، والعلماء، والطلبة، وأمناء المكتبات، برامج إدارة المراجع للبحث عن قواعد البيانات على الإنترنت.

ومن أهم برامج إدارة المراجع للباحثين العرب برنامج Endnote؛ كونه يدعم اللغة العربية، ويقوم بتنظيم المراجع والصور، وإنشاء الفهارس، والقوائم والأرقام على الفور بدلاً من قضاء ساعات طويلة في كتابة المراجع يدوياً

- Endnote يربط برنامج نظام التشغيل ويندوز وماكنتوش بمحركات البحث العلمي، مثل:



ELSEVIER  
Scopus

Google Scholar



ResearchGate

# أهمية برنامج إدارة المراجع Endnote

- تتمثل أهمية استخدام برنامج EndNote في تنظيم وإدارة المراجع بطريقة فعالة وسهلة، ويوفر البرنامج وسائل لاستيراد المراجع من مصادر مختلفة مثل: قواعد البيانات الأكاديمية، والمواقع الإلكترونية، مما يوفر الوقت والجهد في عملية جمع المراجع.
- بعد استيراد المراجع إلى EndNote، يمكن تنظيمها وإنشاء مجموعات مختلفة وفقاً للموضوعات أو المشاريع، هذا يسهل العثور على المراجع عند الحاجة ويجعل عملية البحث والكتابة أكثر تنظيماً وفعالية.
- إضافة إلى ذلك، يمكنك إدراج المراجع المنظمة في برنامج Microsoft Word بسهولة باستخدام Endnote، يوفر البرنامج أدوات لتنسيق أنماط المراجع وفقاً لمختلف أساليب الاقتباس والمراجعة المعتمدة في البحوث الأكاديمية، مما يضمن الدقة والموثوقية في الاستشهادات.

# برنامج Endnote

برنامج متكامل يعمل جنبًا إلى جنب مع Microsoft Word لتنسيق وكتابة الاقتباسات تلقائيًا في النص، ويقوم بإنشاء قوائم المراجع وفقًا لنمط الاقتباس المحدد من قبل الباحث. يمكن أيضًا لهذا البرنامج إنشاء قاعدة بيانات شخصية لجمع وتخزين السجلات من مصادر المعرفة المختلفة مثل: الكتب، والمجلات العلمية، والمقالات.

# مميزات برنامج Endnote:

- سهولة إنجاز العمل بإنشاء الفهارس تلقائياً.
- يوفر أكثر من 6,000 نمط لتوثيق المراجع.
- حفظ كافة المراجع في مكان واحد، ويمكن أيضاً إنشاء أكثر من مكتبة داخل البرنامج.
- البحث عن المراجع بسهولة باستخدام (اسم أحد المؤلفين أو جزء من العنوان).
- إنشاء تلقائي لقائمة المراجع في نهاية البحث.
- أثناء الكتابة يقوم البرنامج بتقييم مراجع البحث، واستخدام أي نمط من أنماط الاقتباس نرغب فيه.
- عند التراجع عن كتابة مرجع يقوم البرنامج مباشرة بإعادة ترقيم المراجع.
- نستطيع استخدام البرنامج مع برامج تحرير النصوص مثل: مايكروسوفت، وورد. Microsoft Word.
- استيراد ملفات PDF من مجلد معين وإضافته للمكتبة مع تفاصيل الملفات كافة.

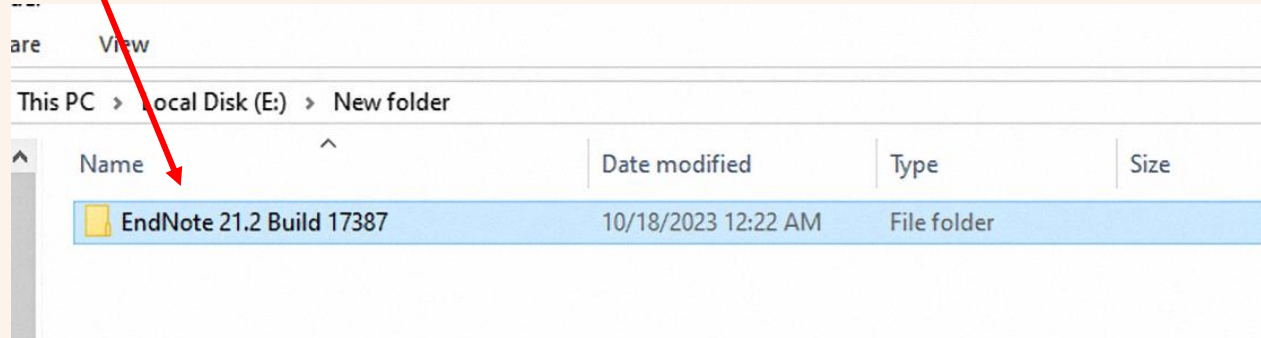
# تنزيل البرنامج

البرنامج غير مجاني، ويمكن شراؤه من خلال الموقع الرسمي:

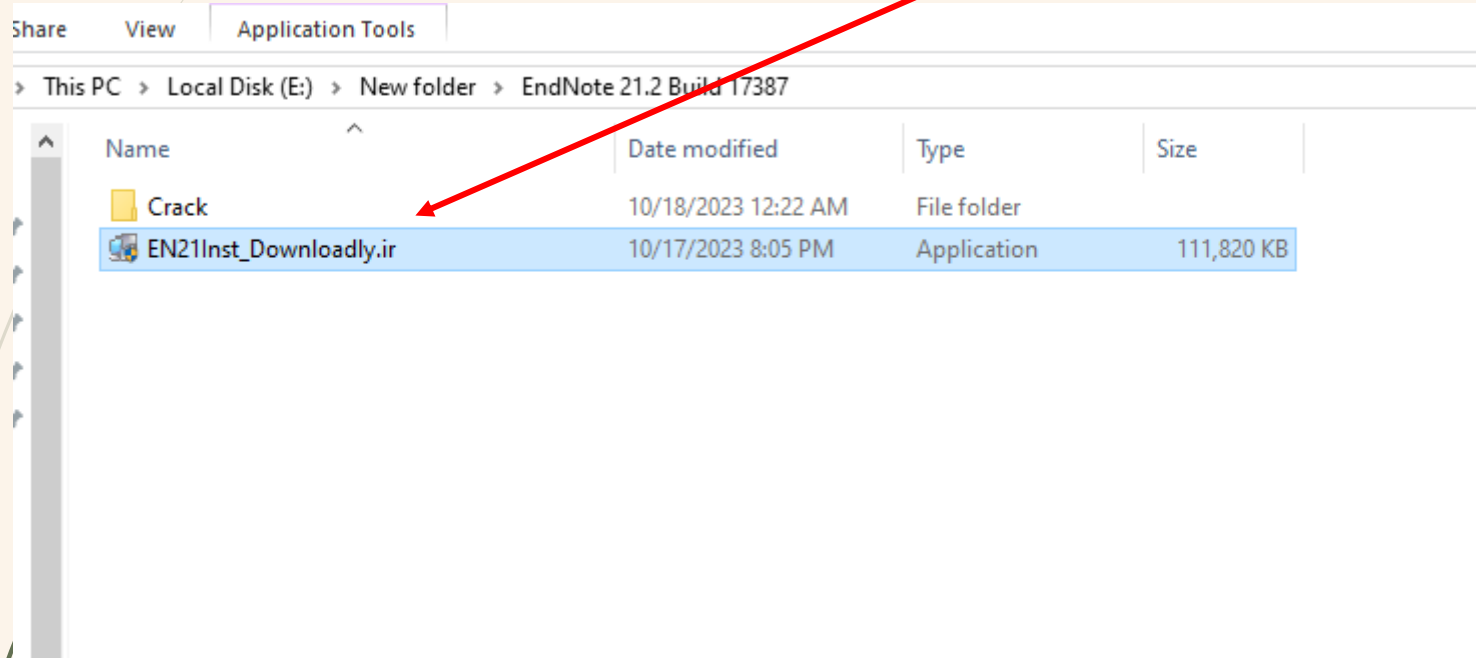
<https://endnote.com/buy/>

# تثبيت البرنامج

(1) نقوم بفتح المجلد



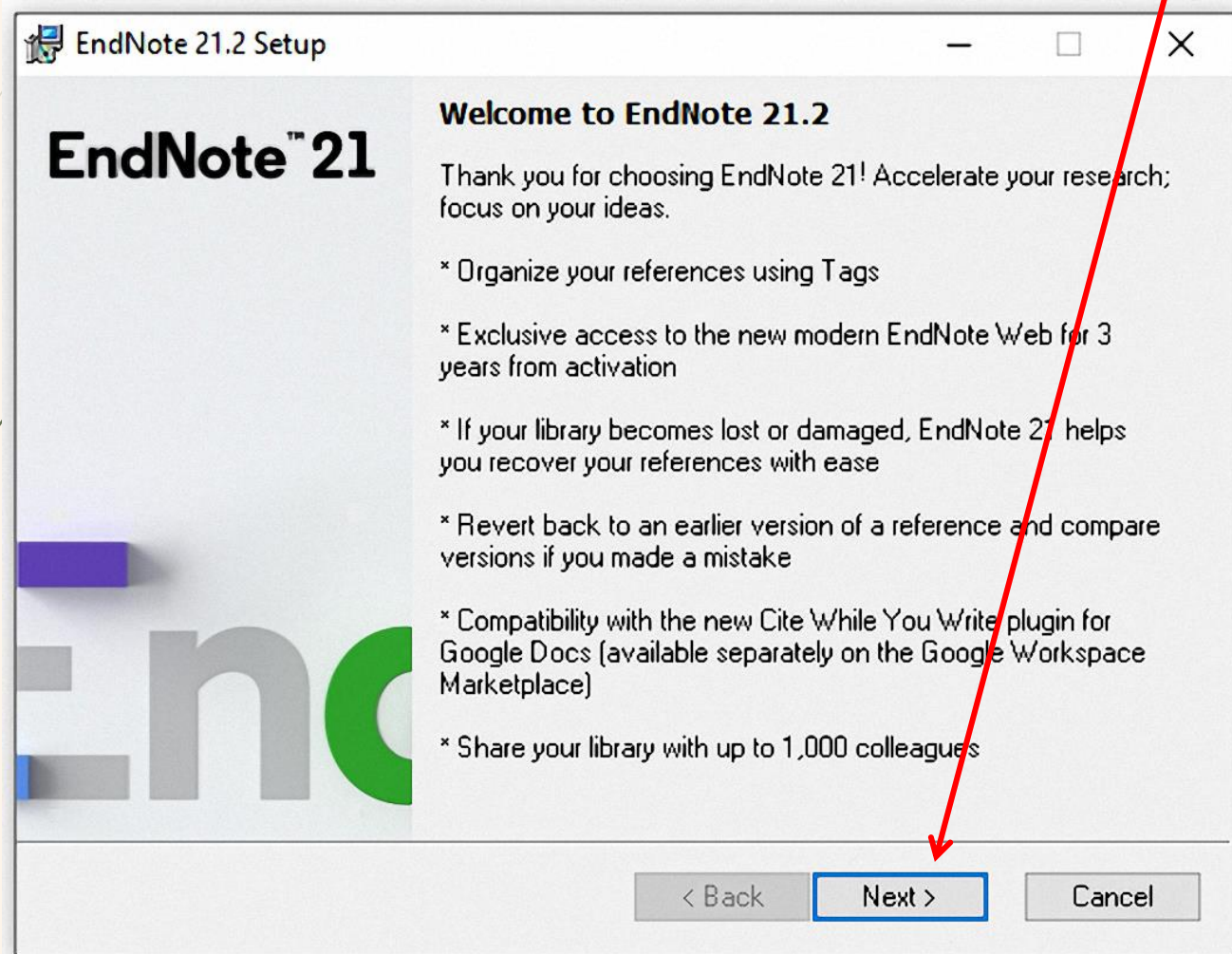
## (2) نقوم بالنقر على ملف البرنامج لبدء عملية التثبيت.



1

1

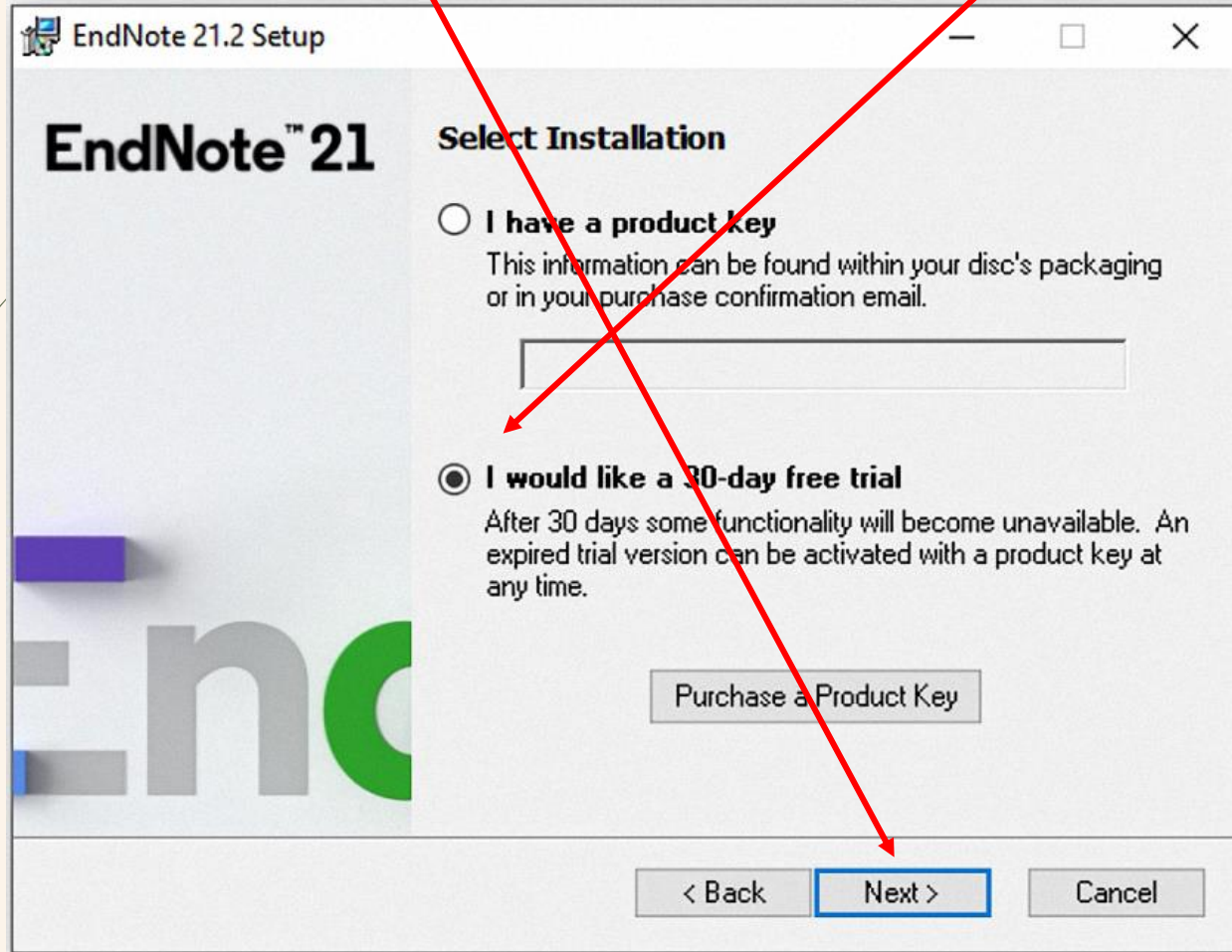
(3) نقوم بالنقر على الخيار Next



1

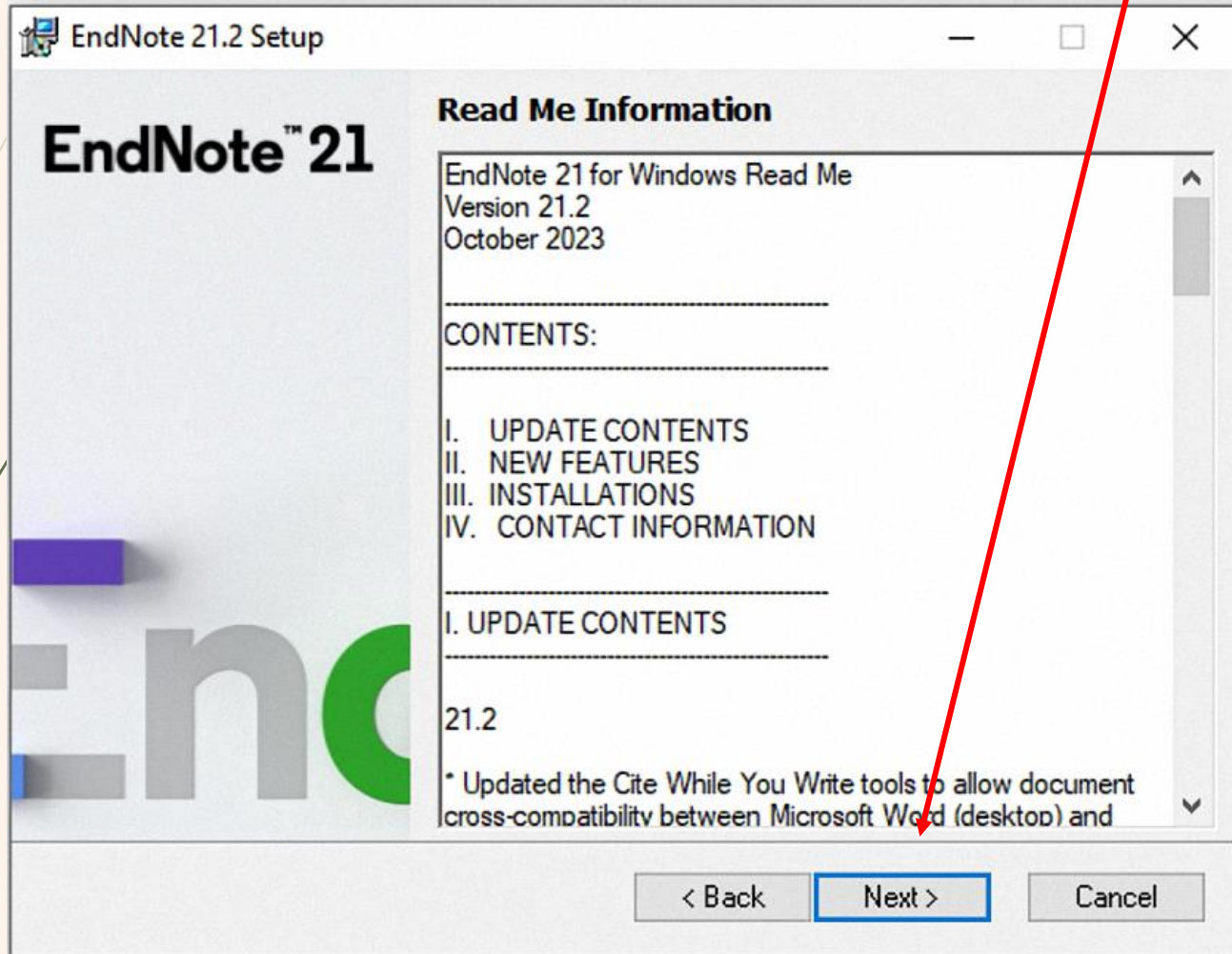
2

4) نختار تثبيت البرنامج لمدة 30 يوماً مجاناً ثم نقر **Next**.

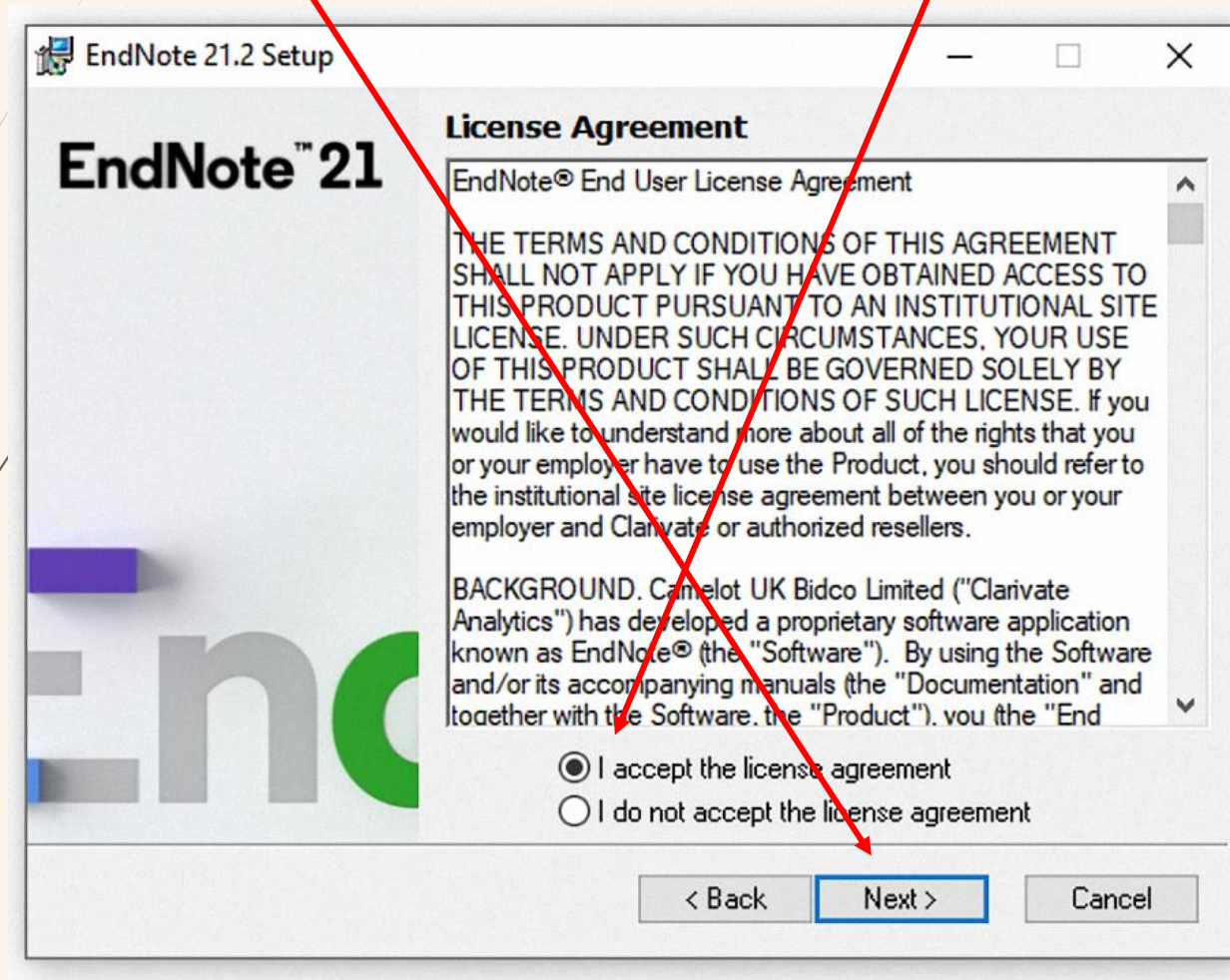


1  
3

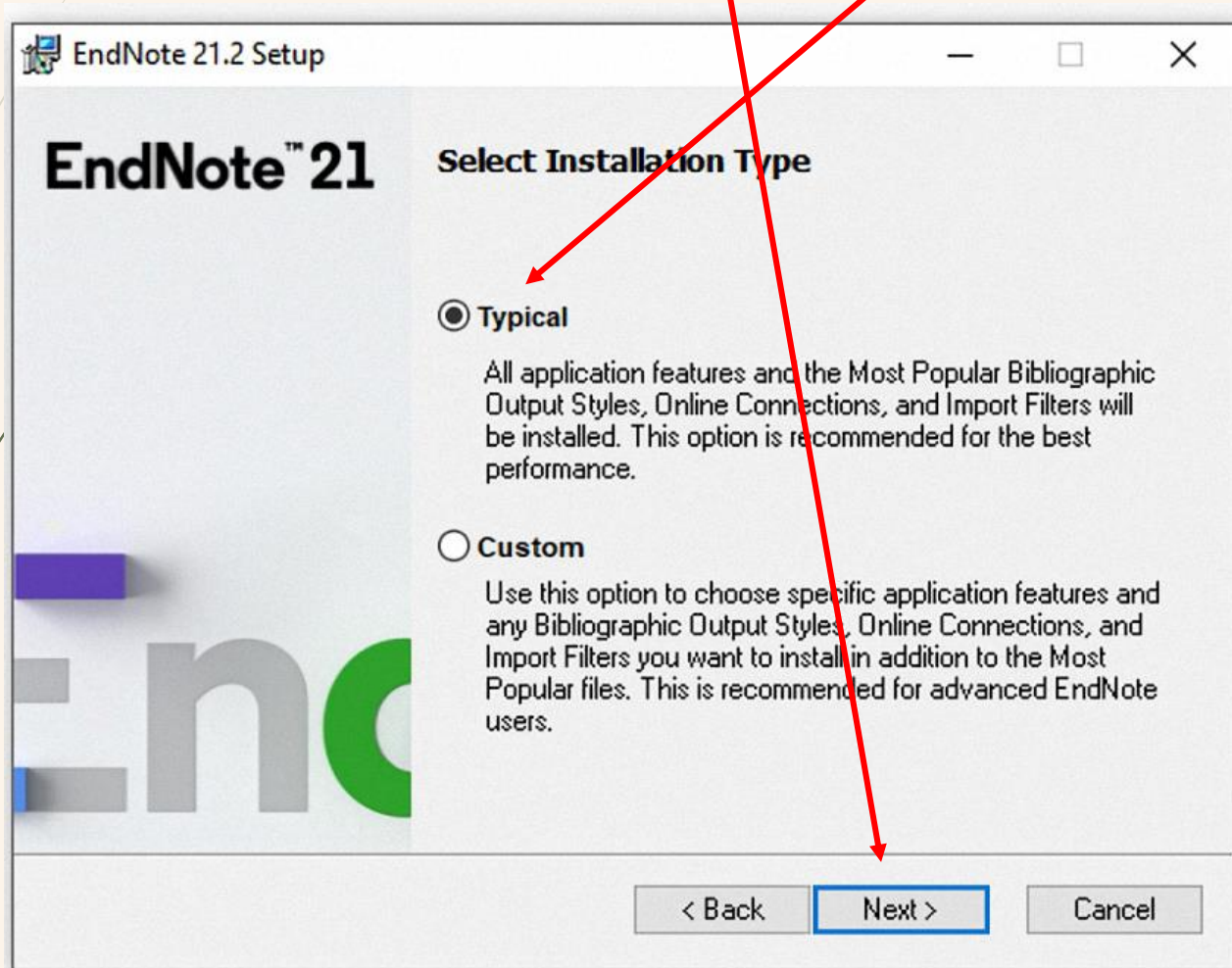
(5) انقر Next.

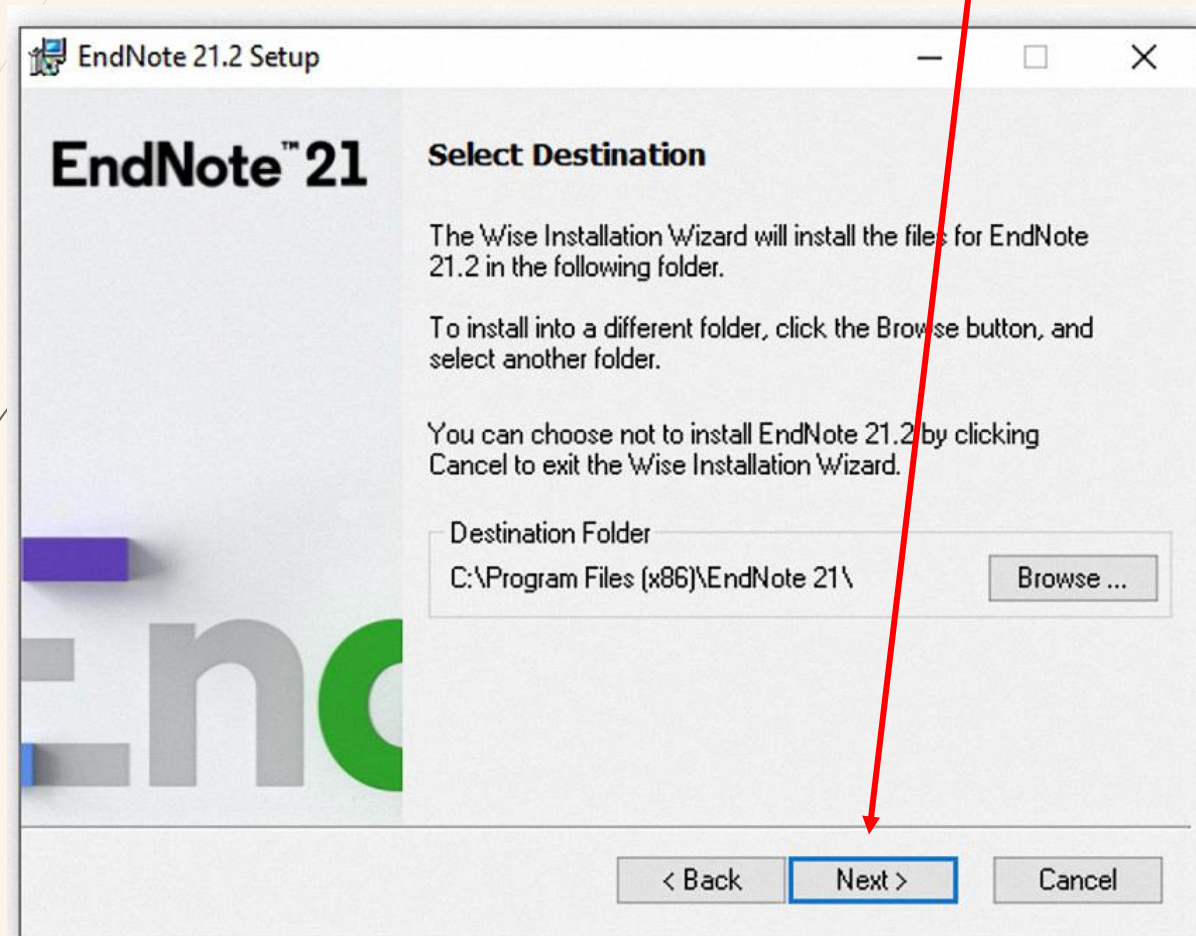


## (6) نختار I accept the license agreement وننقر Next

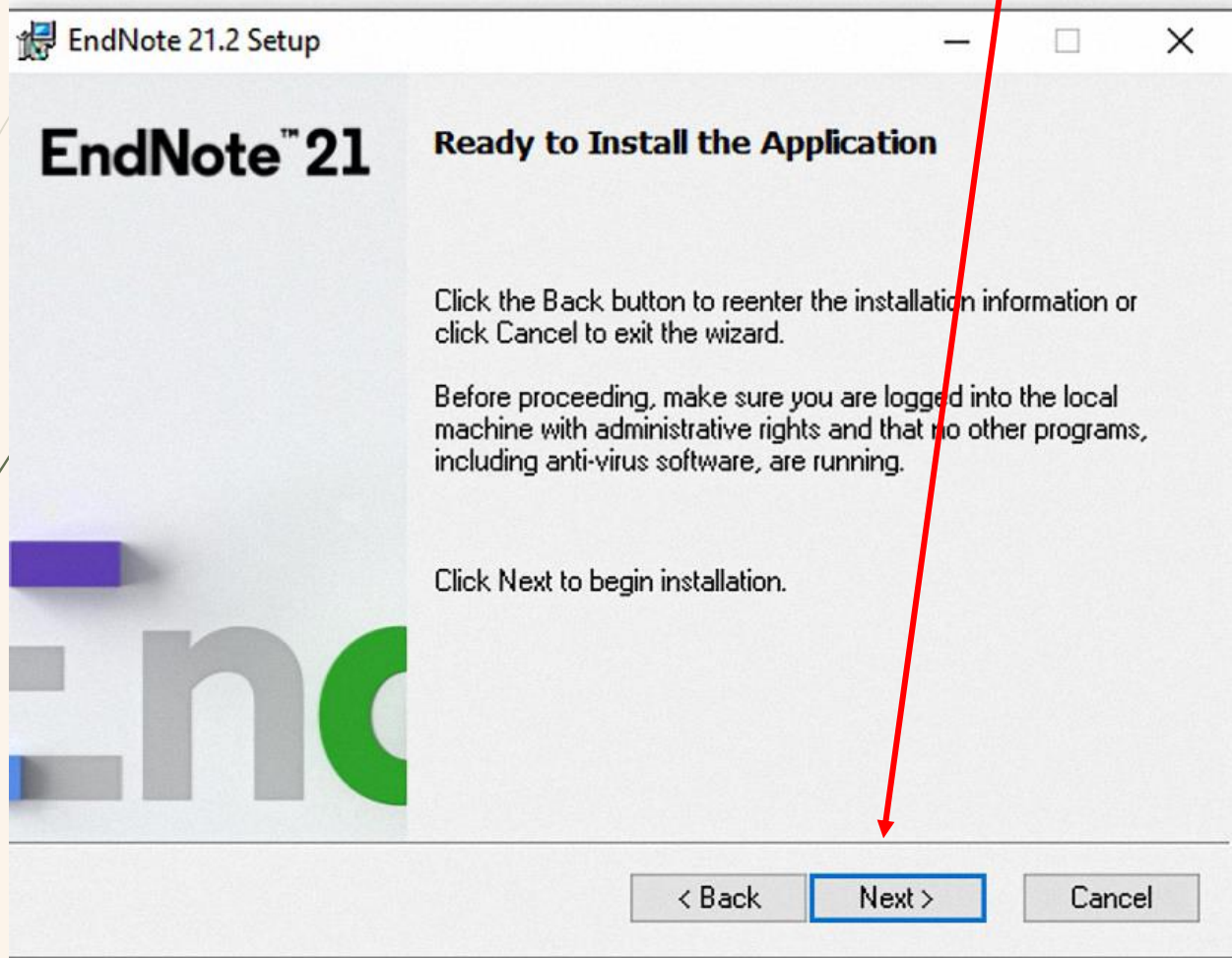


## Next ونقر Typical (7)

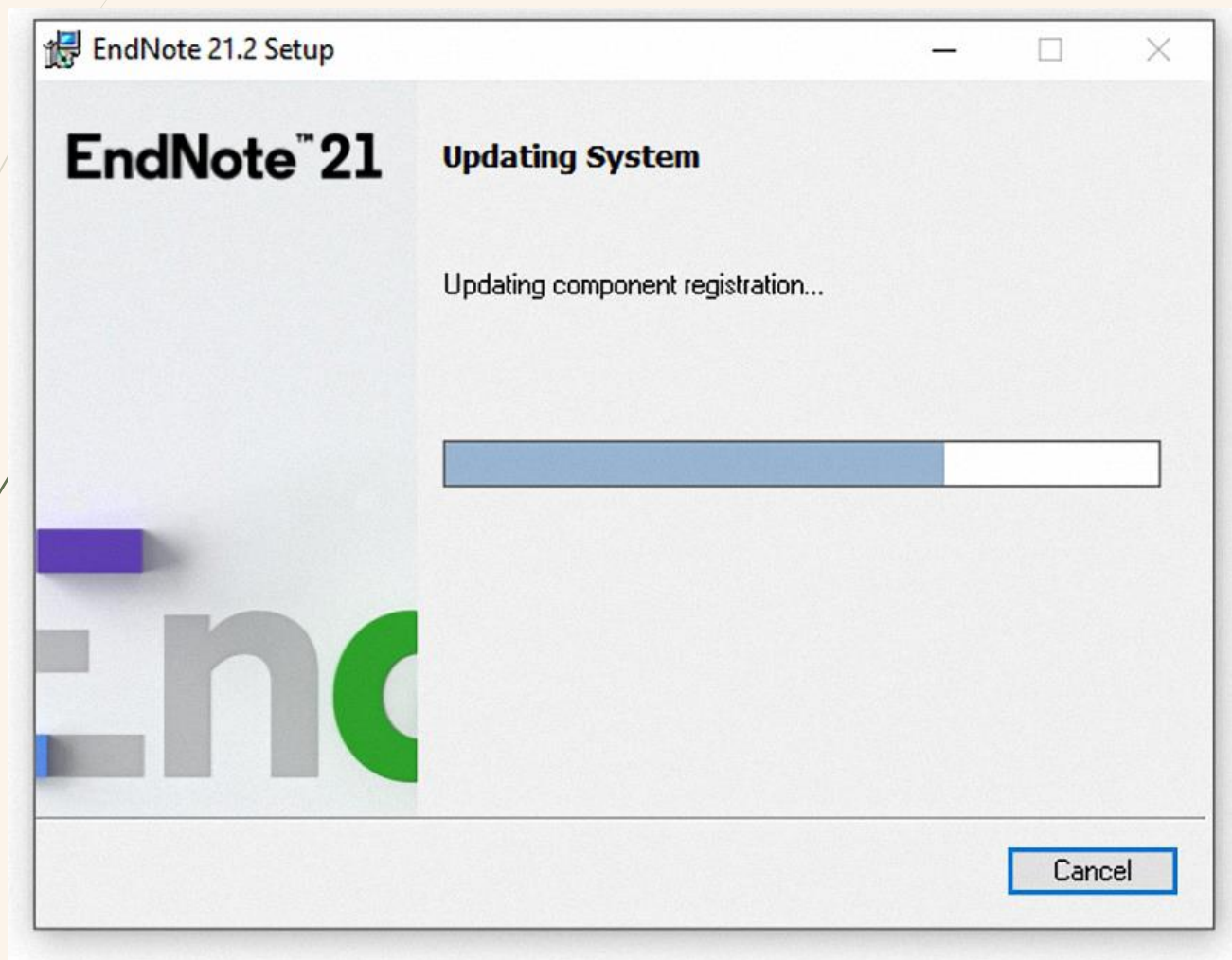




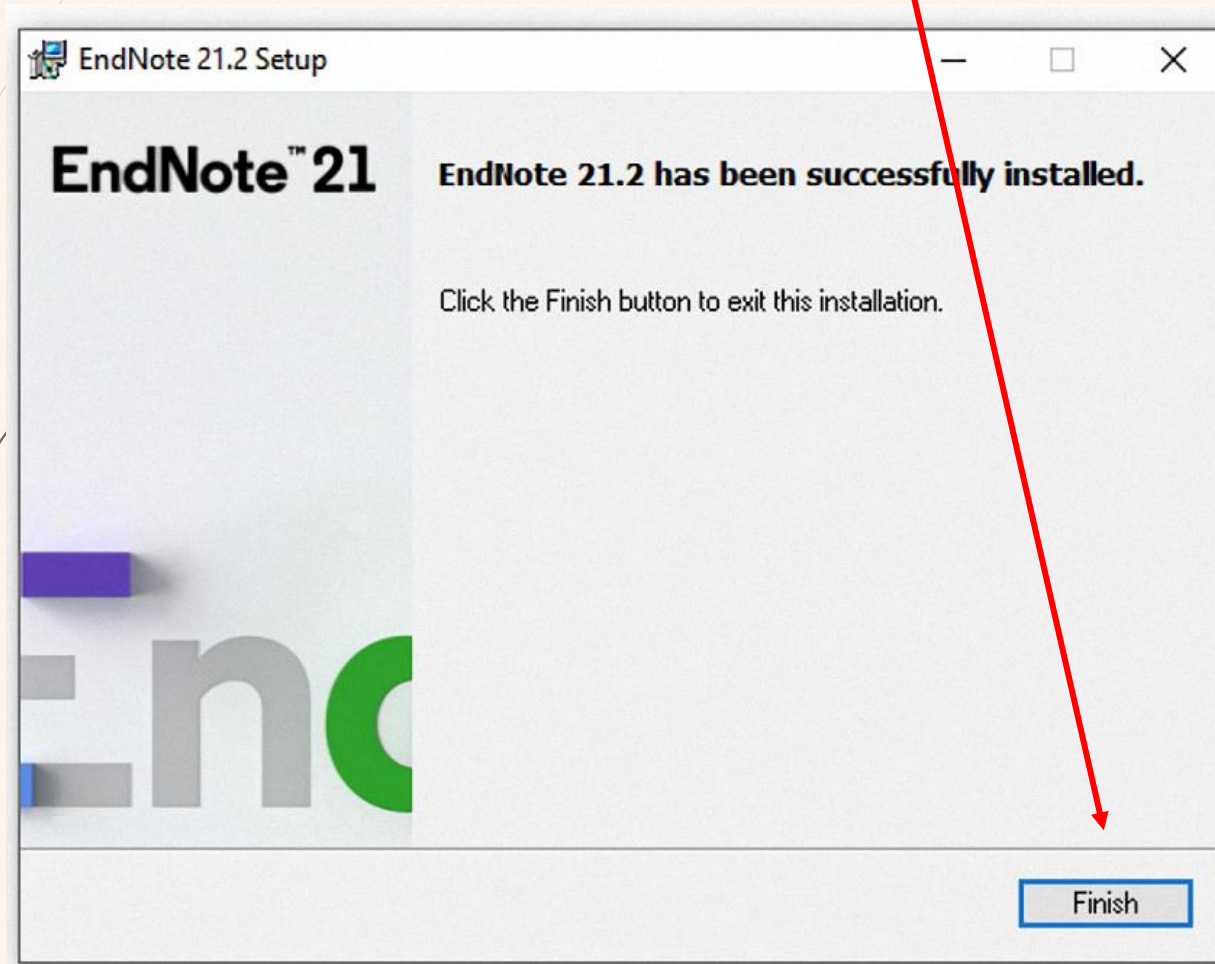
Next انقر (9)



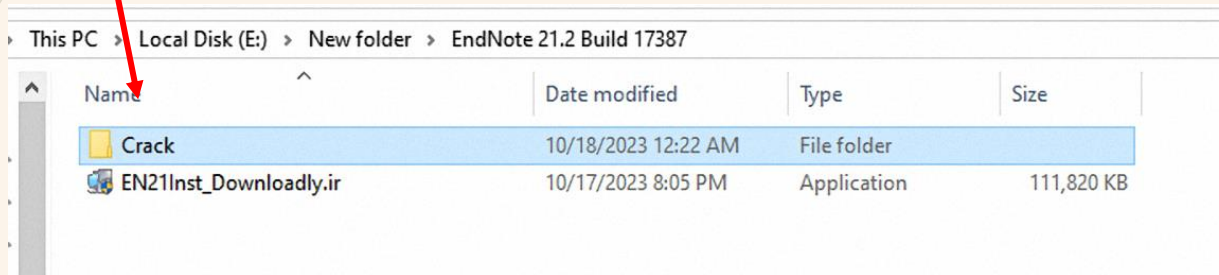
(10) ننتظر قليلاً لانتهاؤ من تثبيت البرنامج



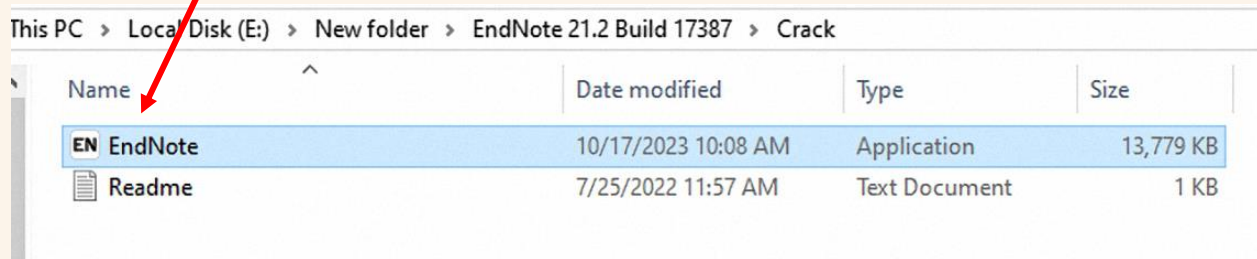
## (11) ننقر Finish للانتهاء من تثبيت البرنامج



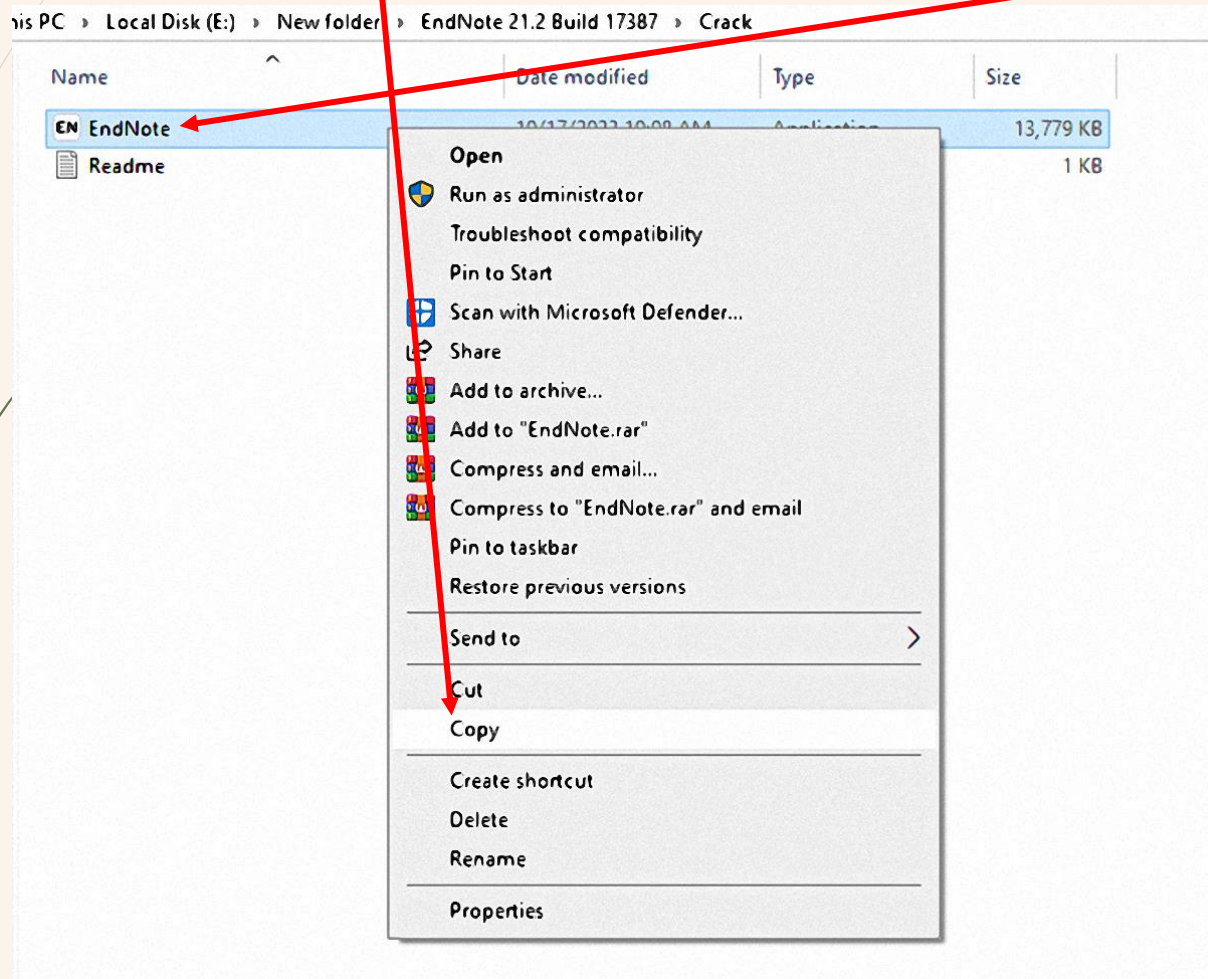
(12) بعد الانتهاء من تثبيت البرنامج نقوم بتفعيل البرنامج بواسطة ملف الـ Crack المتوافر في مجلد البرنامج الذي قمنا بتثبيت برنامج (Endnote) من خلاله.



(13) نقوم بفتح المجلد Crack، ونقوم بنسخ الملف أو الأيقونة Endnote لنسخها في مكان تثبيت البرنامج في الهارد دسك Hard Disk



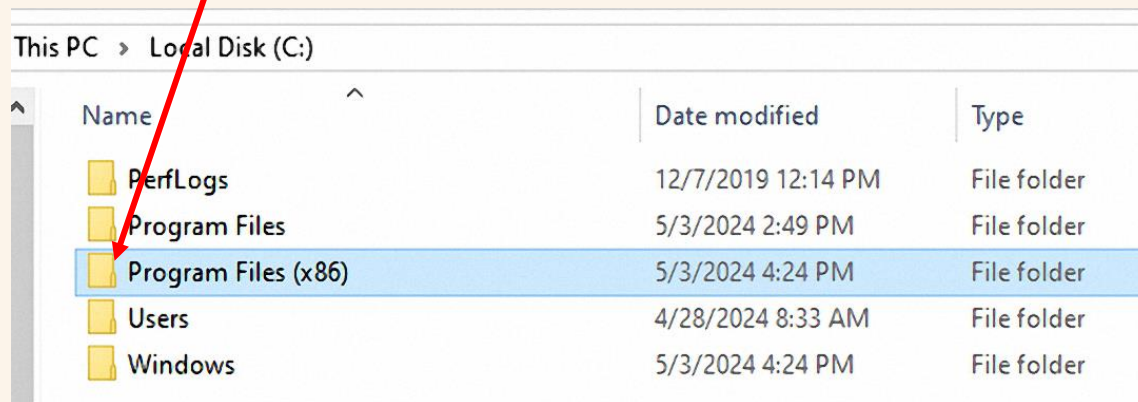
14) انقر بزر اليمين، ومن القائمة المنسدلة نختار Copy لنسخ ملف الـ Crack.



(15) بعد أن قمنا بنسخ ملف الـ Crack نذهب إلى القسم ( C ) من الهارد (Hard) الذي قمنا بتثبيت برنامج Endnote فيه.



(16) بعد أن قمنا بفتح القسم ( C )، نقوم بفتح المجلد Program Files (x86)



(17) نفتح المجلد EndNote 21، ونقوم بملصق (Paste) ملف الـ Crack الذي قمنا بنسخه؛ للاستبدال بأيقونة الأصل للبرنامج من أجل تفعيل البرنامج.

This PC > Local Disk (C:) > Program Files (x86)

Name	Date modified	Type
Adobe	5/3/2024 2:24 PM	File folder
Common Files	5/3/2024 4:24 PM	File folder
EndNote 21	5/3/2024 4:24 PM	File folder
Foxit Software	5/3/2024 1:43 PM	File folder

This PC > Local Disk (C:) > Program Files (x86) > EndNote 21

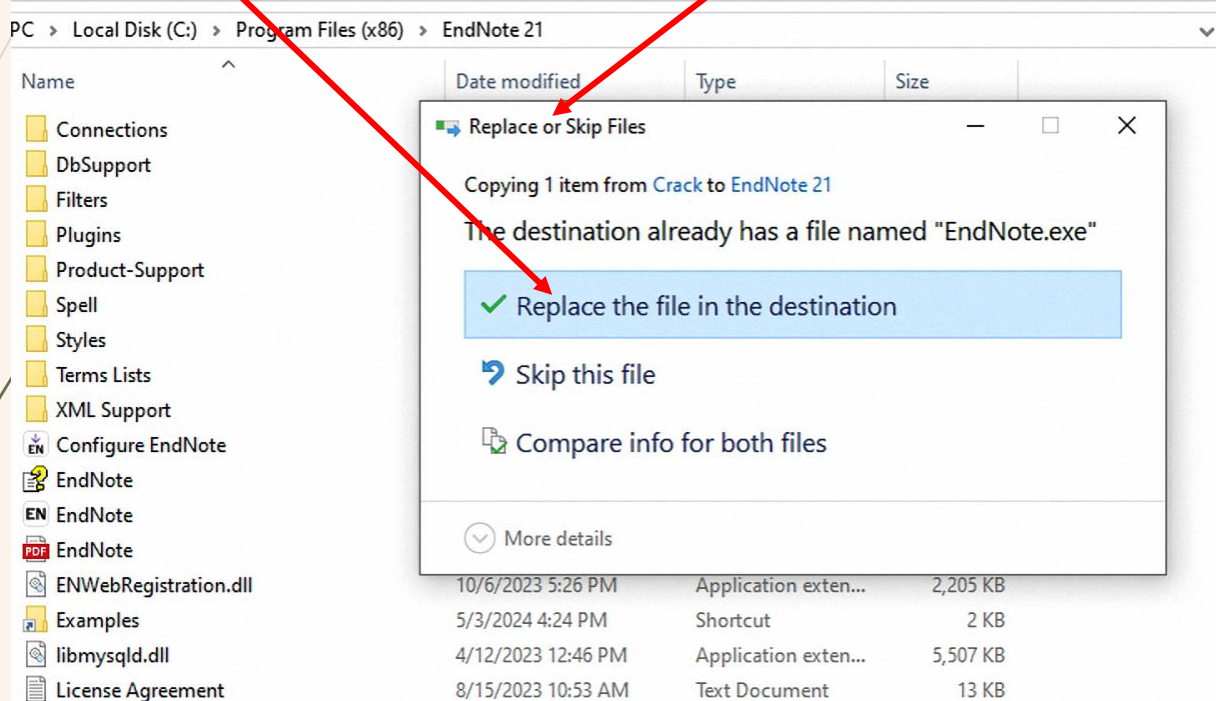
Name	Date modified	Type	Size
Connections	5/3/2024 4:24 PM	File folder	
DbSupport	5/3/2024 4:24 PM	File folder	
Filters	5/3/2024 4:24 PM	File folder	
Plugins	5/3/2024 4:24 PM	File folder	
Product-Support	5/3/2024 4:24 PM	File folder	
Spell	5/3/2024 4:24 PM	File folder	
Styles	5/3/2024 4:24 PM	File folder	
Terms Lists	5/3/2024 4:24 PM	File folder	
XML Support	5/3/2024 4:24 PM	File folder	
Configure EndNote		Application	2,803 KB
EndNote		Compiled HTML ...	2,975 KB
EN EndNote		Application	24,928 KB
EndNote		Microsoft Edge P...	6,572 KB
ENWebRegistration.dll		Application exten...	2,205 KB
Examples		Shortcut	2 KB
libmysql.dll		Application exten...	5,507 KB
License Agreement		Text Document	13 KB
License.dat		Text File	1 KB
PC4DbLib.dll		Application exten...	2,957 KB
PDFNetC.dll		Application exten...	36,134 KB
Readme		Text Document	5 KB
RMConvertLib.dll		Application exten...	2,027 KB
SSCE5432.dll		Application exten...	572 KB

Context Menu:

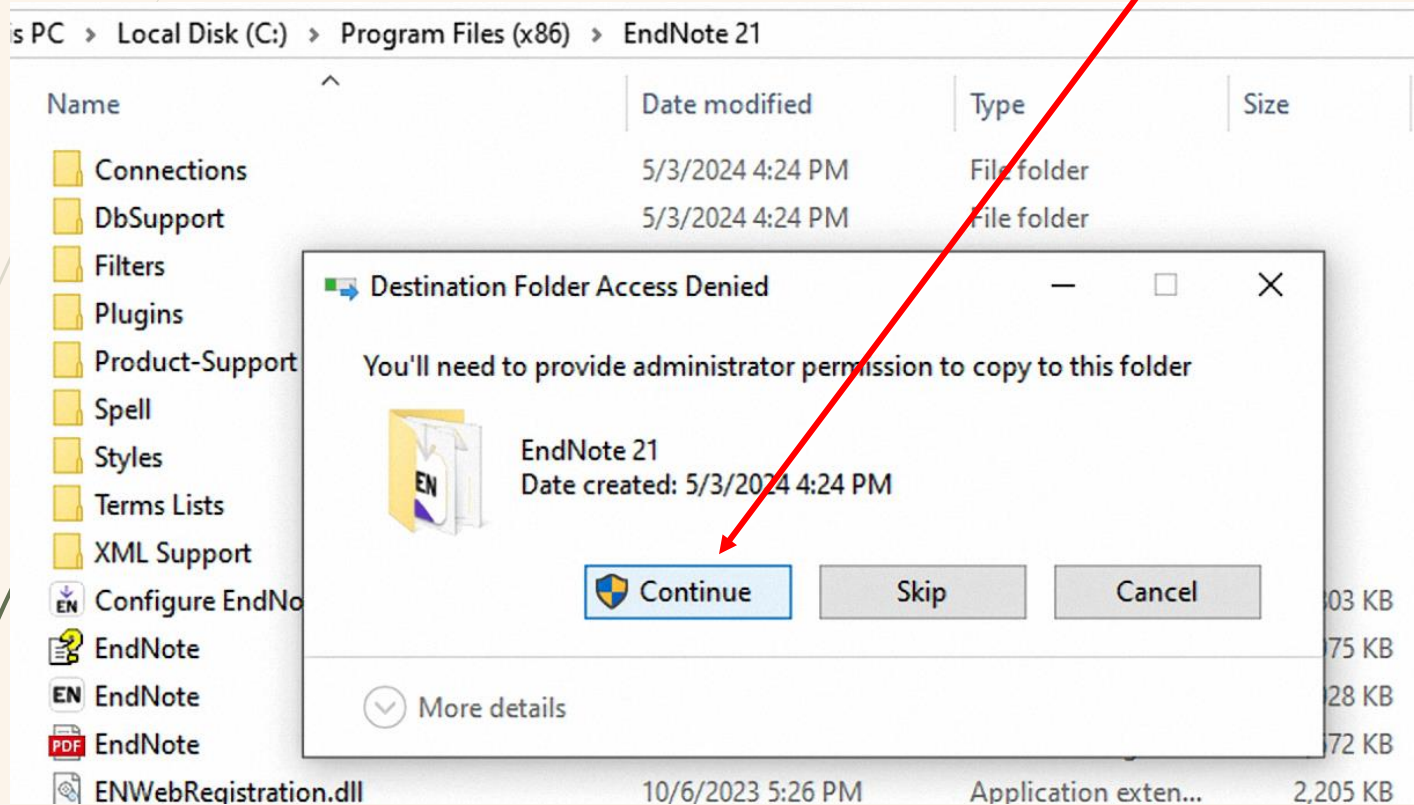
- View >
- Sort by >
- Group by >
- Refresh
- Customize this folder...
- Paste
- Paste shortcut
- Undo Move Ctrl+Z
- Give access to >
- New >
- Properties

(18) بعد أن نقوم بلصق ملف الـ Crack داخل المجلد Endnote 21 تظهر لنا رسالة Replace or Skip Files، ثم نقر على الخيار ( Replace the ) (file in the destination) لنستبدل ملف الـ Crack بملف الايقونة الأصيل

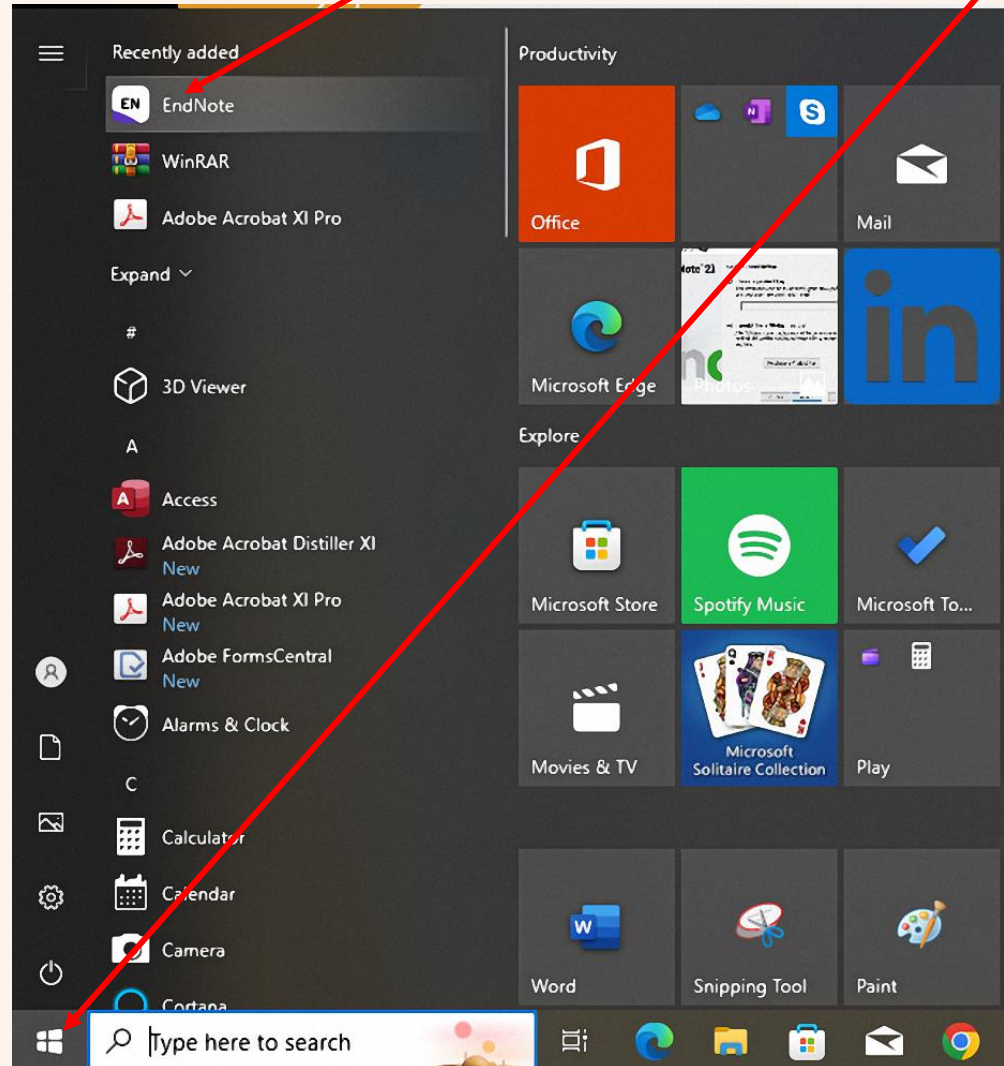
ملف الأيقونة



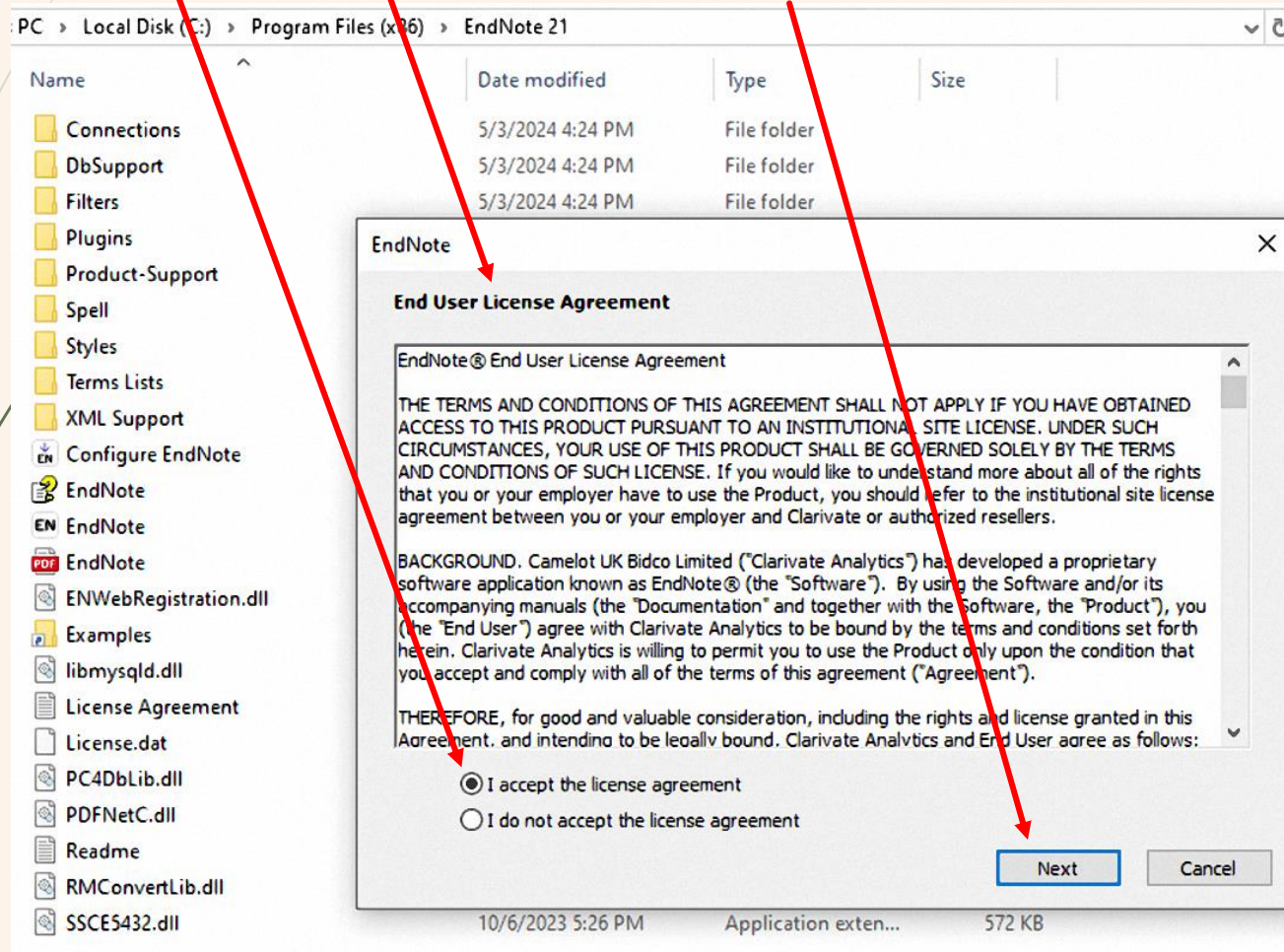
## (19) ننقر Continue للانتهاء من استبدال ملف الـ Crack



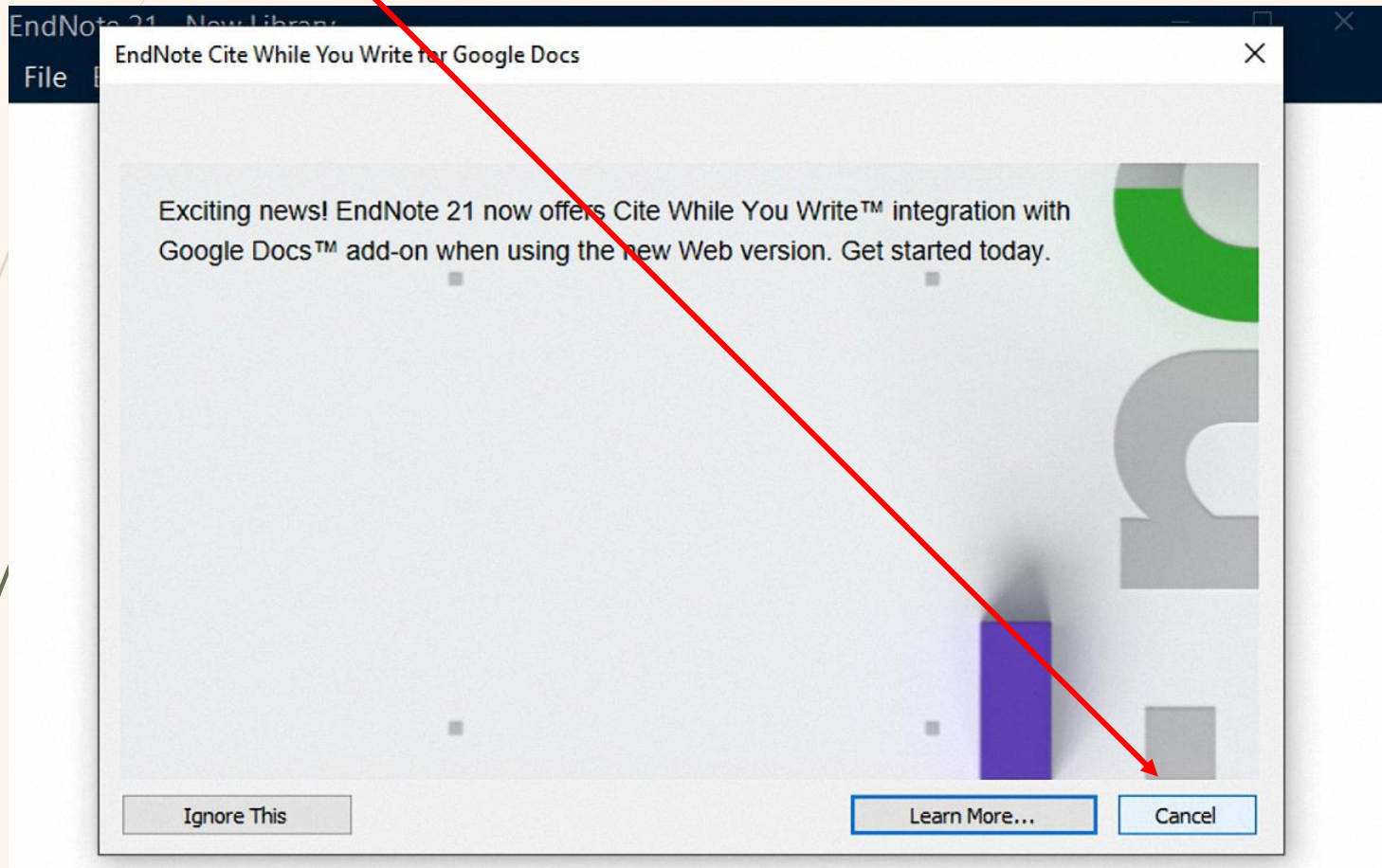
(20) بعد الانتهاء من تثبيت وتفعيل برنامج Endnote نقوم بفتح البرنامج من القائمة .Start



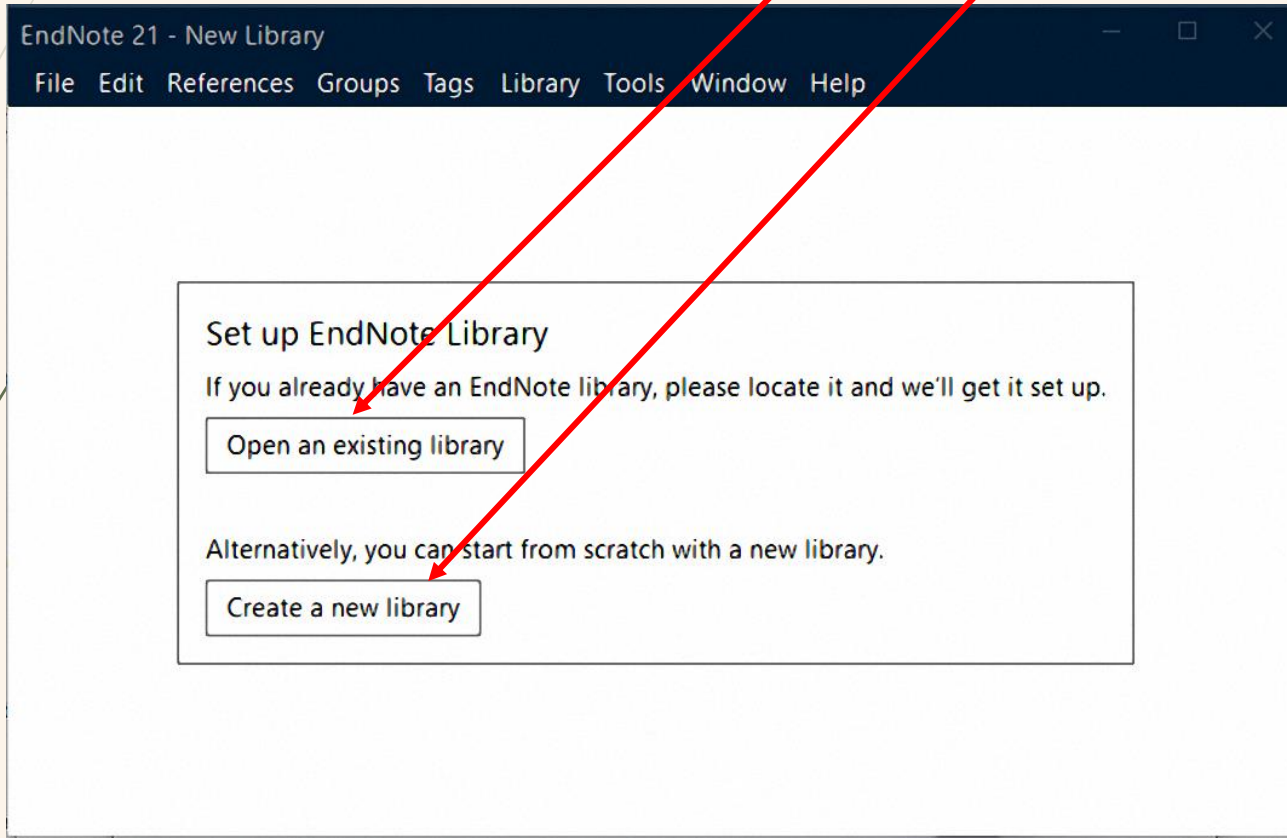
(21) عندما نقوم بفتح البرنامج من خلال المجلد في القسم (C:) من الهارد (Hard)، أو من القائمة Start تظهر رسالة (End User License Agreement) عند تنصيب البرنامج لأول مرة على جهاز الحاسوب، ثم نختار **I accept the license agreement** وننقر **Next**.



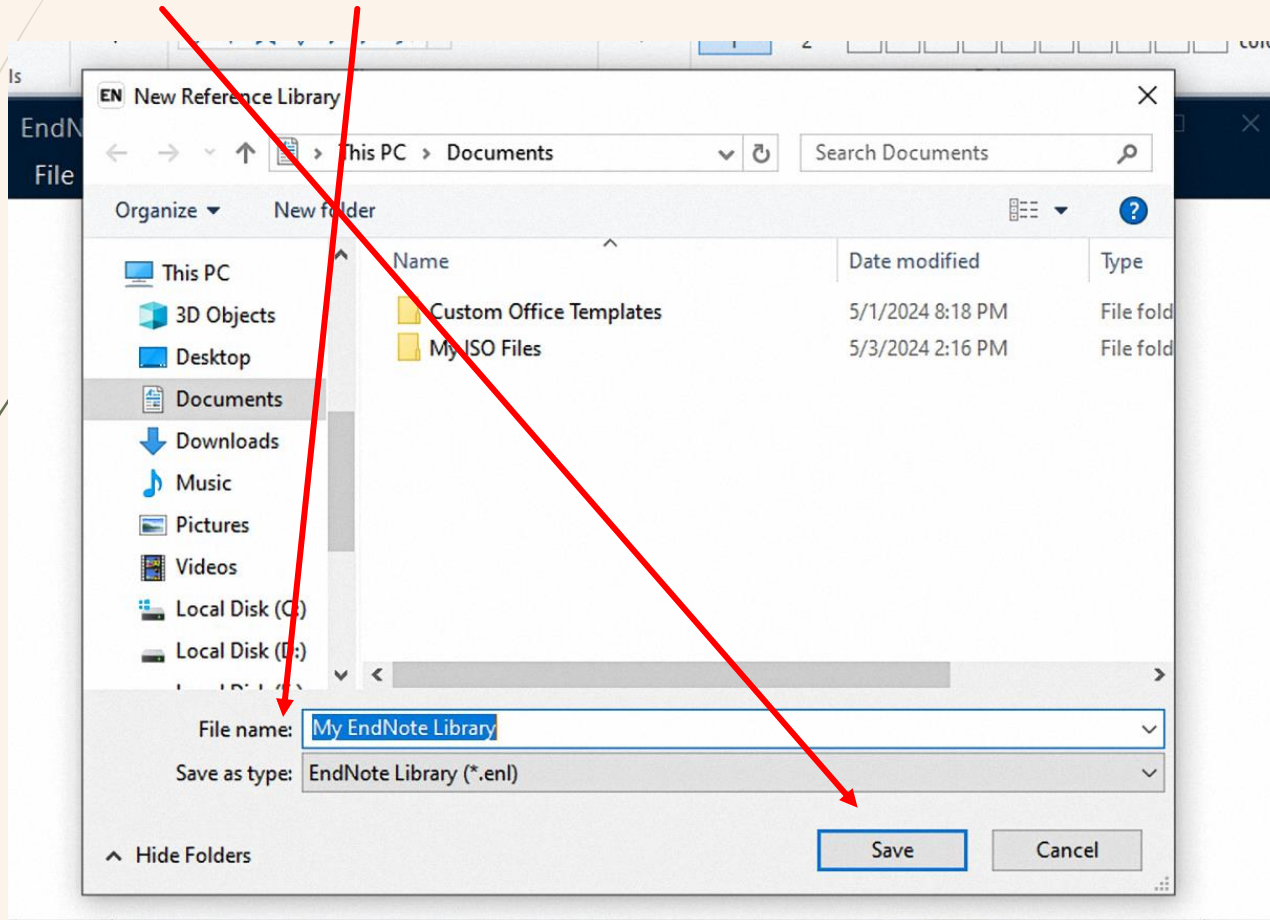
(22) تظهر رسالة أخرى تخبرنا عن تطبيق آخر لبرنامج Endnote ننقر **Cancel** لبدء العمل في البرنامج.



- (23) عند فتح برنامج Endnote يظهر لنا مربع حوار يتضمن خيارين:
- Open an existing library: لفتح مكتبة مصادر قمنا بإنشائها سابقاً.
  - Create a new library: لإنشاء مكتبة مصادر جديدة.



(24) نقوم بإنشاء مكتبة مصادر جديدة عن طريق النقر على **Create a new library**، تظهر نافذة تتيح لنا اختيار المكان أو الجزء الذي نريد حفظ المكتبة فيه من الهارد **Hard**، فنختار المكان ونقوم بتسمية المكتبة من خلال **File name** وننقر **Save**.



The screenshot displays the EndNote 21 application window titled "My EndNote Library". The interface includes a menu bar (File, Edit, References, Groups, Tags, Library, Tools, Window, Help) and a sidebar on the left with navigation options such as "Sync Configuration", "All References", "Recently Added", "Unfiled", "Trash", "MY GROUPS", "MY TAGS", "FIND FULL TEXT", "GROUPS SHARED BY O...", and "ONLINE SEARCH". The main area shows the "All References" library with a search bar and a table header for "All References" (0 References) with columns for "Author", "Year", and "Title". The table is currently empty. A right-hand pane shows "No reference selected".

Author	Year	Title
--------	------	-------

## أمثلة تطبيقية حول استيراد الاستشهادات من مواقع المجالات

### 1. الاستشهاد ببحث منشور في مجلة تستخدم نظام (Open Journal Systems) OJS

- لتحميل الاقتباس باللغة العربية ننقر على (المزيد من صيغ الاقتباسات)، تظهر قائمة منسدلة ننقر على الخيار (Endnote/Zotero/Mendeley (RIS) لتحميل الاقتباس.

كيفية الاقتباس

حميد م. م. (2024). الاتجاهات الحديثة لبحوث السيمياء في المجال الاعلامي (2013-2022): دراسة تحليلية من المستوى الثاني. الباحث الاعلامي, 16 (63), 1-35.  
<https://doi.org/10.33282/abaa.v16i63.1105>

المزيد من صيغ الاقتباسات

ACM
ACS
APA
ABNT
شكاغو
هارفرد
IEEE
MLA
Turabian
فانكوفر
AMA

تنزيل الاقتباسات

Endnote/Zotero/Mendeley (RIS)

BibTeX

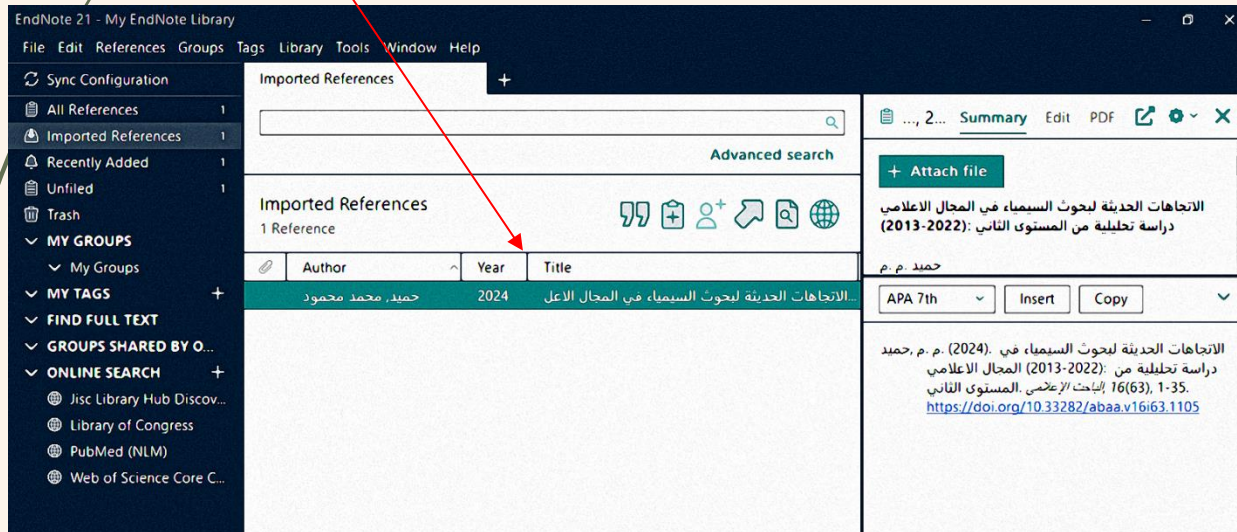
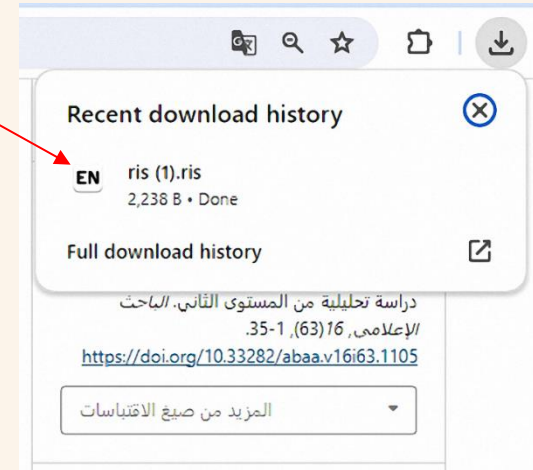
كيفية الاقتباس

حميد م. م. (2024). الاتجاهات الحديثة لبحوث السيمياء في المجال الاعلامي (2013-2022): دراسة تحليلية من المستوى الثاني. الباحث الاعلامي, 16 (63), 1-35.  
<https://doi.org/10.33282/abaa.v16i63.1105>

المزيد من صيغ الاقتباسات

عند الانتهاء من تحميل الاقتباس يظهر ملف الاقتباس بصيغة RIS في الجهة اليمنى العليا من المتصفح Google chrome.

نقوم بالنقر على ملف الاقتباس ris ليتم فتحه في برنامج Endnote، كما مبين في الشكل.



- لتحميل الاقتباس باللغة الانكليزية ننقر على (More Citation Formats). تظهر قائمة منسدلة ننقر على الخيار (RIS) Endnote/Zotero/Mendeley لتحميل الاقتباس.

How to Cite

Hameed, M. M. (2024). Modern Trends in Semiotic Research in the Media Field (2013-2022): A Second-Level Analytical Study. *ALBAHITH ALALAMI*, 16(63), 1-35.  
<https://doi.org/10.33282/abaa.v16i63.1105>

More Citation Formats

ACM

ACS

APA

ABNT

Chicago

Harvard

IEEE

MLA

Turabian

Vancouver

AMA

Download Citation

Endnote/Zotero/Mendeley (RIS)

BibTeX

ionId=992&issuelId=63

How to Cite

Hameed, M. M. (2024). Modern Trends in Semiotic Research in the Media Field (2013-2022): A Second-Level Analytical Study. *ALBAHITH ALALAMI*, 16(63), 1-35.  
<https://doi.org/10.33282/abaa.v16i63.1105>

More Citation Formats

نقوم بتكرار العملية السابقة بالنقر على ملف الاقتباس **ris**، ليتم فتحه في برنامج **Endnote** كما مبين في الشكل.

The screenshot shows the EndNote 21 interface. On the left is a sidebar with navigation options like 'All References', 'Imported References', and 'MY GROUPS'. The main window displays a table of 'Imported References' with columns for Author, Year, and Title. A single entry is visible: 'Hameed, Mohammed ... 2024 Modern Trends in Semiotic Research in the Me...'. A red arrow points from the text above to the 'ris' file icon in the table. To the right of the table, a preview pane shows the selected reference's details, including the title 'Modern Trends in Semiotic Research in the Media Field (2013-2022): A Second-Level Analytical Study' and the full citation in APA 7th format.

Author	Year	Title
Hameed, Mohammed ...	2024	Modern Trends in Semiotic Research in the Me...

APA 7th | Insert | Copy

Hameed, M. M. (2024). Modern Trends in Semiotic Research in the Media Field (2013-2022): A Second-Level Analytical Study. *ALBAHITH ALALAMI*, 16(63), 1-35. <https://doi.org/10.33282/abaa.v16i63.1105>

Hameed, M. M. (2024). Modern Trends in Semiotic Research in the Media Field (2013-2022): A Second-Level Analytical Study. *ALBAHITH ALALAMI*, 16(63), 1-35. <https://doi.org/10.33282/abaa.v16i63.1105>

## 2. الاستشهاد ببحث منشور في إحدى المجلات العربية

- لتحميل الاقتباس باللغة العربية ننقر على (إرسال الاستشهاد إلى)، تظهر قائمة منسدلة ننقر على الخيار EndNote لتحميل الاقتباس.

ملفات

XML

شارك

إرسال الاستشهاد إلى

RIS

EndNote

Mendeley

BibTeX

APA

MLA

HARVARD

VANCOUVER

الإحصائيات

المجلد 70، العدد 3 -  
الرقم المسلسل للعدد  
3  
إبريل 2024  
الصفحة 3001-3050

مشاهدة على SCINITO

ملفات

XML

شارك

إرسال الاستشهاد إلى

الإحصائيات

- لتحميل الاقتباس باللغة الإنكليزية ننقر على (How to cite) ، إذ تظهر قائمة منسدلة ننقر على الخيار EndNote لتحميل الاقتباس.

Files

XML

Share

How to cite

RIS

EndNote

Mendeley

BibTeX

APA

MLA

HARVARD

VANCOUVER

Statistics



Volume 70, Issue  
3 - Serial  
Number 3  
April 2024  
Pages 3001-3050



SCINITO مشاهدة على

Files

XML

Share

How to cite

Statistics

## 2. الاستشهاد ببحث منشور في مستوعب Scopus

- لتحميل الاقتباس ننقر على (Export).

The screenshot shows the Scopus interface for a specific article. At the top left is the Scopus logo. On the right, there are search and sources options. Below the logo, navigation links for 'Back to results' and 'Next' are visible, along with the page number '1 of 1,454'. A row of action icons includes 'Download', 'Print', 'Save to PDF', 'Save to list', and 'Create bibliography'. The article title is 'Authentication, access control and scalability models in Internet of Things Security-A review', published in 'Cyber Security and Applications', Volume 3, December 2025, Article number 100057. The document type is 'Review' and it is 'Hybrid Gold Open Access'. The source type is 'Journal'. The ISSN is 27729184 and the DOI is 10.1016/j.csa.2024.100057. The authors are Kokila M. and Reddy K, Srinivasa. A red arrow points from the 'Export' option in the bottom navigation bar to the article title.

Scopus

Search Sources

< Back to results | 1 of 1,454 Next >

Download Print Save to PDF Save to list Create bibliography

*Cyber Security and Applications* • Open Access • Volume 3 • December 2025 • Article number 100057

**Document type**  
Review • Hybrid Gold Open Access

**Source type**  
Journal

**ISSN**  
27729184

**DOI**  
10.1016/j.csa.2024.100057

View more ▾

**Authentication, access control and scalability models in Internet of Things Security-A review**

Kokila M. ✉ ;  
Reddy K, Srinivasa ✉  
Save all to author list

<sup>a</sup> School of Computer Science and Engineering, VIT-AP University, Andhra Pradesh, Amaravathi, India

View PDF ↗ Full text options ▾ Export ▾

- تظهر قائمة منسدلة ننقر على الخيار EndNote (RIS) لتحميل الاقتباس.



The screenshot shows the Scopus interface for an article. The article title is "Authentication, scalability model and Security-A review of Things". The authors are Kokila M. and Reddy K, Srinivasa. The article is from the journal "Cyber Security and Applications", Volume 3, December 2025, Article number 100057. The article type is "Review" and it is "Hybrid Gold Open Access". The ISSN is 27729184 and the DOI is 10.1016/j.csa.2024.100057. The article is from the School of Computer Science and Engineering, Andhra Pradesh, Amaravathi, India. The export options menu is open, showing the following options: File types (CSV, RIS, BibTeX, Plain text), Reference managers (Mendeley, Refworks (RIS), Zotero (RIS), EndNote (RIS)). A red arrow points to the "EndNote (RIS)" option.

Scopus

Search Sources

< Back to results | 1 of 1,454 Next >

Download Print Save to PDF Save to list Create bibliography

Cyber Security and Applications • Open Access • Volume 3 • December 2025 • Article number 100057

Document type  
Review • Hybrid Gold Open Access

Source type  
Journal

ISSN  
27729184

DOI  
10.1016/j.csa.2024.100057

View more

Authentication, scalability model and Security-A review of Things

Kokila M. ;  
Reddy K, Srinivasa

Save all to author list

° School of Computer Science and Engineering, Andhra Pradesh, Amaravathi, India

File types  
CSV  
RIS  
BibTeX  
Plain text

Reference managers  
Mendeley  
Refworks (RIS)  
Zotero (RIS)  
EndNote (RIS)

View PDF Full text options Export

- بعد أن قمنا بالنقر (Export 1 document to EndNote as a RIS file) تظهر نافذة (Export 1 document to EndNote as a RIS file) فنقوم بتحديد البيانات التي نريدها، وننقر (Export) لتحميل الاقتباس.

Scopus Search Sources SciVal

### Export 1 document to EndNote as a RIS file

The RIS format is used for exporting references from Scopus to a reference management tool (e.g., Zotero, EndNote, KetWorks). To import references to EndNote, open the .ris file with EndNote and follow the prompts. Make sure that .ris files are associated with EndNote on your system.

What information do you want to export?

<input checked="" type="checkbox"/> Citation information	<input type="checkbox"/> Bibliographical information	<input type="checkbox"/> Abstract & keywords	<input type="checkbox"/> Funding details	<input type="checkbox"/> Other information
<input checked="" type="checkbox"/> Author(s)	<input type="checkbox"/> Affiliations	<input type="checkbox"/> Abstract	<input type="checkbox"/> Number	<input type="checkbox"/> Tradenames & manufacturers
<input checked="" type="checkbox"/> Document title	<input type="checkbox"/> Serial identifiers (e.g. ISSN)	<input type="checkbox"/> Author keywords	<input type="checkbox"/> Acronym	<input type="checkbox"/> Accession numbers & chemicals
<input checked="" type="checkbox"/> Year	<input type="checkbox"/> PubMed ID	<input type="checkbox"/> Indexed keywords	<input type="checkbox"/> Sponsor	<input type="checkbox"/> Conference information
<input checked="" type="checkbox"/> EID	<input type="checkbox"/> Publisher	<input type="checkbox"/> Funding text	<input type="checkbox"/> Include references	
<input checked="" type="checkbox"/> Source title	<input type="checkbox"/> Editor(s)			
<input checked="" type="checkbox"/> Volume, issues, pages	<input type="checkbox"/> Language of original document			
<input checked="" type="checkbox"/> Citation count	<input type="checkbox"/> Correspondence address			
<input checked="" type="checkbox"/> Source & document type	<input type="checkbox"/> Abbreviated source title			
<input checked="" type="checkbox"/> Publication stage				
<input checked="" type="checkbox"/> DOI				
<input checked="" type="checkbox"/> Open access				

Select all information  Save as preference

### 3. الاستشهاد ببحث منشور في WILEY online Library

- لتحميل الاقتباس ننقر على (TOOLS).

WILEY Online Library

Search

**EJSDC** the electronic journal of information systems in developing countries

RESEARCH ARTICLE | Free Access

**Saudi women's identities on Facebook: Context collapse, judgement, and the imagined audience**

Rania M. Alsaggaf

First published: 06 January 2019 | <https://doi.org/10.1002/isd2.12070> | Citations: 4

The work was conducted in Saudi Arabia.

SECTIONS

PDF **TOOLS** SHARE

References

**Recommended**

[Speaker-centered / Sociolinguistic Style](#)

[Public Relations on](#)

**Abstract**

• تظهر قائمة منسدلة نقر على الخيار Export citation

WILEY Online Library

Search

**EJISDC** the electronic journal of information systems in developing countries

RESEARCH ARTICLE | Free Access

**Saudi women's identities on Facebook: Context collapse, judgement, and the imagined audience**

Rania M. Alsaggaf

First published: 06 January 2019 | <https://doi.org/10.1002/isd2.12070> | Citations: 4

The work was conducted in Saudi Arabia.

SECTIONS PDF TOOLS SHARE

**Abstract**

As social networking sites present opportunities challenges. This article explores women's exper by looking at how their self-presentation strateg constitute a unique use of Facebook. The study research and extends Goffman's dramaturgical

so present udi context t might thods of mplex

Request permission

**Export citation**

Add to favorites

Track citation

References

**Recommended**

[Speaker-centered / Sociolinguistic Style](#)

[Public Relations on](#)

Matthew Halloran

**The Social Media Ha Advisors: How to Us and Twitter to Build Business, [1]**

- بعد أن قمنا بالنقر على Export citation تظهر نافذة (Download Citation)، فنقوم باختيار EndNote، وننقر DOWNLOAD لتحميل الاقتباس.

**Download Citation**

If you have the appropriate software installed, you can download article citation data to the citation manager of your choice. Simply select your manager software from the list below and click on download.

**Format**

Plain Text

RIS (ProCite, Reference Manager)

EndNote

BibTex

Medlars

RefWorks

**Type of import**

Direct import

Indirect import

**DOWNLOAD**

## 4. الاستشهاد ببحث منشور في المجلة (Journal of International and Intercultural Communication)

- لتحميل الاقتباس ننقر على (Cite this article).

The screenshot shows the Taylor & Francis Online interface. At the top, there's a blue navigation bar with the Taylor & Francis logo and the text 'Taylor & Francis Online'. Below this is a dark blue breadcrumb trail: 'Home > All Journals > Journal of International and Intercultural Communication > List of Issues > Volume 16, Issue 4 > Revisiting...'. The main content area has a light grey background. On the left, there's a vertical sidebar with statistics: '499 Views', '0 CrossRef citations to date', and '2 Altmetric'. The main article title is 'Revisiting cross-cultural adaptation: An embodied approach' by Tomide Oloruntobi, with a green 'ID' icon. Below the title, it says 'Pages 283-299 | Received 01 Mar 2022, Accepted 25 Aug 2022, Published online: 26 Sep 2022'. There are two buttons: a green 'Submit an article' and a dark blue 'Journal homepage'. A red arrow points from the text '(Cite this article)' in the list above to the 'Cite this article' button on the page. Below the article title, there's a 'Cite this article' button, a DOI link 'https://doi.org/10.1080/17513057.2022.2120207', and a 'Check for updates' button. At the bottom, there's a dark blue 'Full Article' button and a green 'Read this article' button. Other options include 'Figures & data', 'References', 'Citations', 'Metrics', and 'Reprints & Permissions'.

- بعدما قمنا بالنقر على **Cite this article** تظهر نافذة **(To cite this article)** نقوم باختيار نمط الاستشهاد وننقر **Download citations** لتحميل الاقتباس.

**To cite this article:**

Reference style:  APA  Chicago  Harvard

Oloruntobi, T. (2023). Revisiting cross-cultural adaptation: An embodied approach. *Journal of International and Intercultural Communication*, 16(4), 283-299. <https://doi.org/10.1080/17513057.2022.2120207>

[Copy citation to clipboard](#)

*Reference styles above use APA (6th edition), Chicago (16th edition) & Harvard (10th edition)*

**Download citation**

Download a citation file in RIS format that can be imported by citation management software including EndNote, ProCite, RefWorks and Reference Manager.

Choose format:  RIS  BibTex  RefWorks Direct Export

Choose options:  Citation  Citation & abstract  Citation & references

[Download citations](#)

## 5. الاقتباس من الباحث العلمي (Google Scholar)

- نكتب عنوان البحث او كلمة مفتاحية في شريط البحث ونضغط **Enter** من لوحة المفاتيح **.Keyboard**
- لتحميل الاقتباس ننقر على **(Cite)**.

Google Scholar

Revisiting cross-cultural adaptation: An embodied approach

Articles

Any time  
Since 2024  
Since 2023  
Since 2020  
Custom range...

Sort by relevance  
Sort by date

Any type  
Review articles

include patents  
 include citations

**Revisiting cross-cultural adaptation: An embodied approach**  
T Oloruntobi  
Journal of International and Intercultural Communication, 2023 - Taylor & Francis

**Abstract**  
This article provides an embodied approach to theorizing cross-cultural adaptation. I argue that a more diverse and holistic view of adaptation pays attention to the body as an experiencing subject in adaptation contexts. Engaging body geopolitics as guiding a concept, embodied approach to adaptation is a processual experiential approach in which the body engages intersubjective interactions that shapes a newcomer's adaptation experiences. Using the autoethnographic analytic method, I examined my adaptation

SHOW MORE ▾

☆ Save Cite Related articles All 2 versions

- بعد أن قمنا بالنقر على Cite تظهر نافذة (Cite)، نقوم بالضغط على EndNote لتحميل الاقتباس.

The screenshot shows a Google Scholar search result for the article "Revisiting cross-cultural adaptation: An embodied approach" by Tomide Oloruntobi. A "Cite" popup window is open, displaying citation formats for MLA, APA, Chicago, Harvard, and Vancouver. The "EndNote" option is highlighted with a red arrow.

**Search Results:**

- Articles
- Any time
  - Since 2024
  - Since 2023
  - Since 2020
  - Custom range...
- Sort by relevance
  - Sort by date
- Any type
  - Review articles
- include patents
- include citations

**Article Details:**

Revisiting cross-cultural adaptation: An embodied approach  
 T Oloruntobi  
 Journal of International and Intercultural Communication

**Abstract:**  
 This article provides a more diverse perspective on experiencing subjective concept, embodied the body engages experiences. Using...

SHOW MORE ▾

☆ Save 📄 Cite 📄

Showing the best results

**Cite Popup:**

Format	Citation
MLA	Oloruntobi, Tomide. "Revisiting cross-cultural adaptation: An embodied approach." <i>Journal of International and Intercultural Communication</i> 16.4 (2023): 283-299.
APA	Oloruntobi, T. (2023). Revisiting cross-cultural adaptation: An embodied approach. <i>Journal of International and Intercultural Communication</i> , 16(4), 283-299.
Chicago	Oloruntobi, Tomide. "Revisiting cross-cultural adaptation: An embodied approach." <i>Journal of International and Intercultural Communication</i> 16, no. 4 (2023): 283-299.
Harvard	Oloruntobi, T., 2023. Revisiting cross-cultural adaptation: An embodied approach. <i>Journal of International and Intercultural Communication</i> , 16(4), pp.283-299.
Vancouver	Oloruntobi T. Revisiting cross-cultural adaptation: An embodied approach. <i>Journal of International and Intercultural Communication</i> . 2023 Oct 2;16(4):283-99.

[BibTeX](#) [EndNote](#) [RefMan](#) [RefWorks](#)

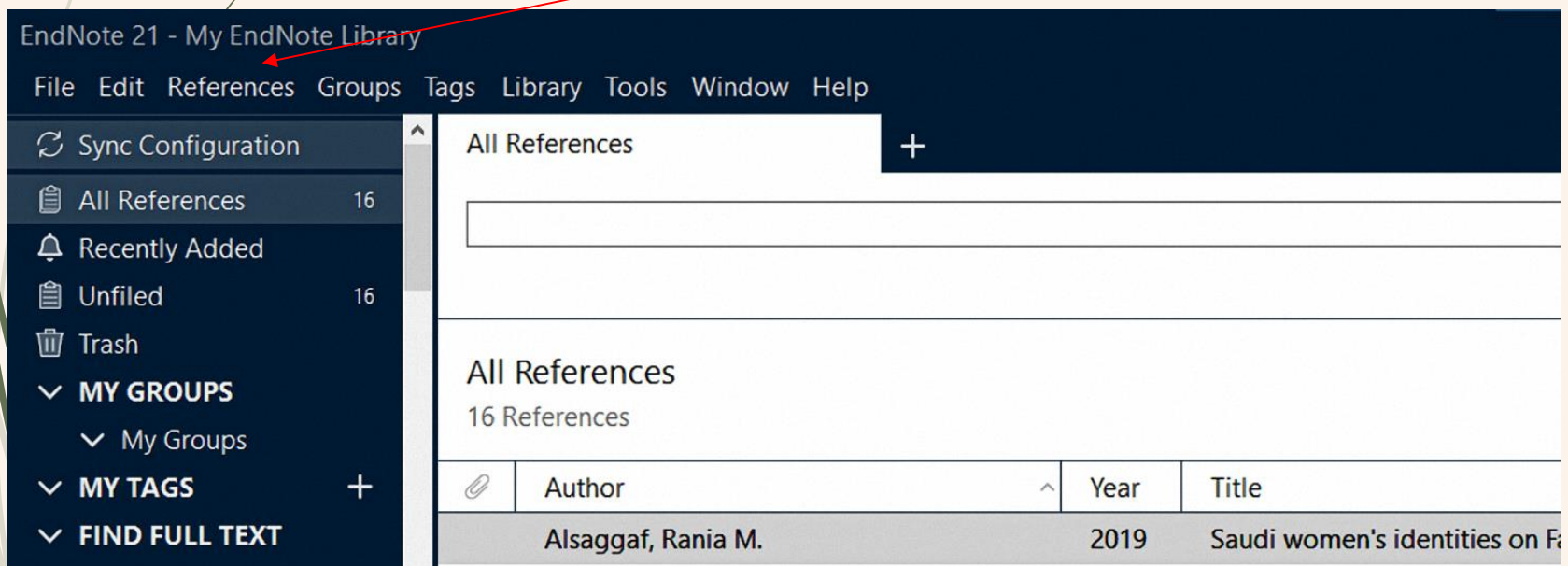
## كيفية إضافة المراجع يدويًا في برنامج Endnote

في برنامج Endnote، يمكننا إضافة مجموعة متنوعة من المصادر والمراجع يدويًا، فيما يلي أنواع المصادر والمراجع التي يمكن إضافتها يدويًا:

لتنفيذ هذه العملية في Endnote:

1. نفتح Endnote.

2. نختار References من الشريط العلوي.

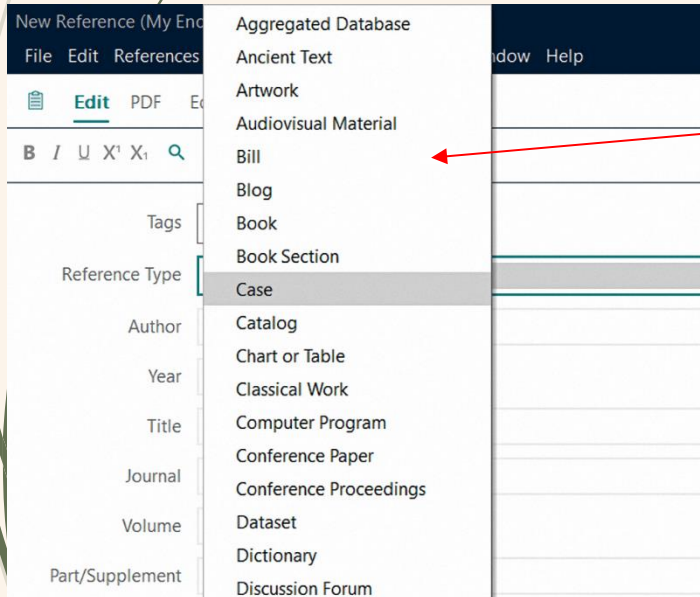
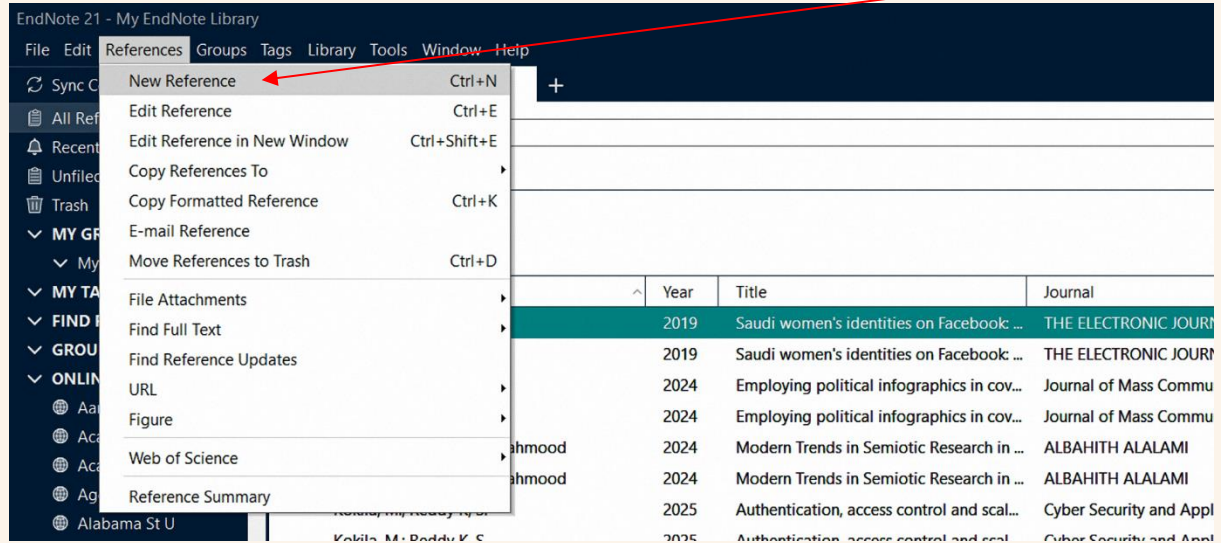


The screenshot shows the EndNote 21 application window titled "EndNote 21 - My EndNote Library". The menu bar includes "File", "Edit", "References", "Groups", "Tags", "Library", "Tools", "Window", and "Help". The "References" menu is open, showing options like "Sync Configuration", "All References" (16), "Recently Added", "Unfiled" (16), "Trash", "MY GROUPS", "MY TAGS", and "FIND FULL TEXT". The main window displays a list of references under the heading "All References" (16 References). The first reference is:

Author	Year	Title
Alsaggaf, Rania M.	2019	Saudi women's identities on Facebook

### 3. نختار New Reference.

49

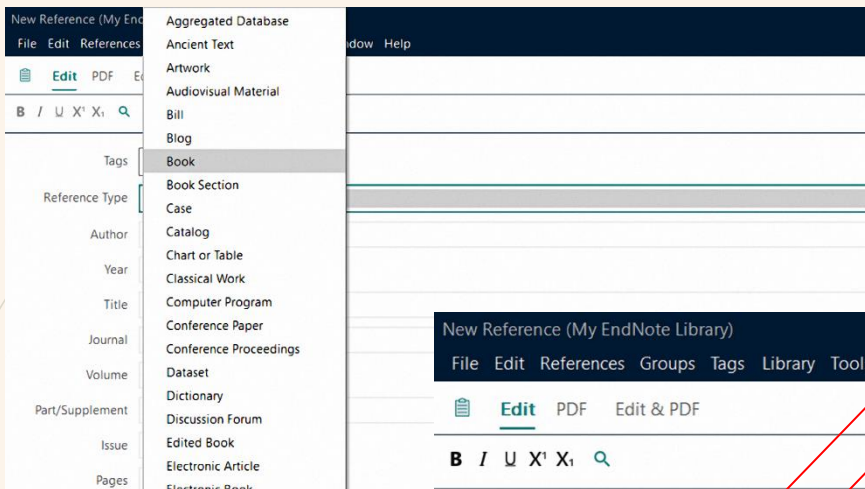


4. نختار نوع المرجع المناسب من القائمة المنسدلة في الأعلى.

5. نملئ الحقول المطلوبة بالمعلومات ذات الصلة.

6. نحفظ المرجع.

نتأكد من تعبئة جميع الحقول ذات الصلة بالمعلومات بشكل دقيق لضمان الدقة في الاقتباسات والبيبليوغرافيا عند استخدامها في الأبحاث.



## ❖ إضافة كتاب (Book):

1. العنوان
2. المؤلفون
3. السنة
4. مكان النشر
5. الناشر

Tags

Reference Type **Book**

Author المؤلف الأول  
المؤلف الثاني

Year سنة النشر

Title العنوان

Series Editor

Series Title

Place Published مكان النشر

Publisher الناشر

Volume

Number of Volumes

Series Volume

Number of Pages

Pages

## ❖ فصل في كتاب (Book Section/Chapter)

New Reference (My EndNote Library)

File Edit References Groups Tags Library Tools Window Help

📁 **Edit** PDF Edit & PDF

**B** / I U X' X₁ 🔍

Tags

Reference Type

Author

Year

Title

Editor

Book Title

Place Published

Publisher

Volume

Number of Volumes

Series Volume

Pages

Chapter

1. المؤلفون

2. السنة

3. عنوان الفصل

4. المحررون (إن وجدوا)

5. العنوان العام للكتاب

6. مكان النشر

7. الناشر

8. الصفحات

## ❖ توثيق رسالة ماجستير أو أطروحة دكتوراه: (Thesis)

16# المؤلف, السنة #16 (My EndNote Library)

File Edit References Groups Tags Library Tools Window Help

Edit PDF Edit & PDF

B I U X' X<sub>1</sub> Q Save

Tags Manage tags

Reference Type Thesis

Author اسم المؤلف

Year السنة

Title عنوان رسالة الماجستير أو أطروحة الدكتوراه

Academic Department القسم

Place Published

University رسالة ماجستير أو اطروحة دكتوراه, جامعة بغداد

Degree

Document Number

Number of Pages

Advisor

Date

Thesis Type

• نختار Thesis وندخل معلومات الأطروحة

أو الرسالة في الحقول المخصصة لها:

1. اسم المؤلف (Author).

2. سنة النشر (Year).

3. عنوان الرسالة أو الأطروحة (Title).

4. القسم (Academic Department).

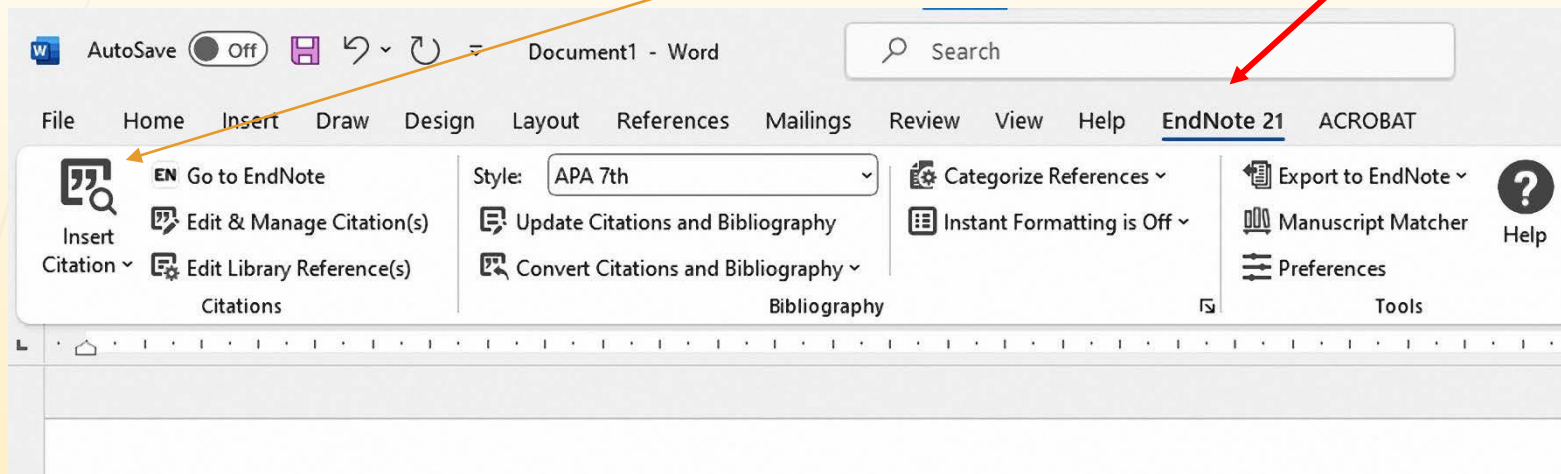
5. اسم الجامعة (University).

6. رابط الموقع الإلكتروني (URL) إذا كانت

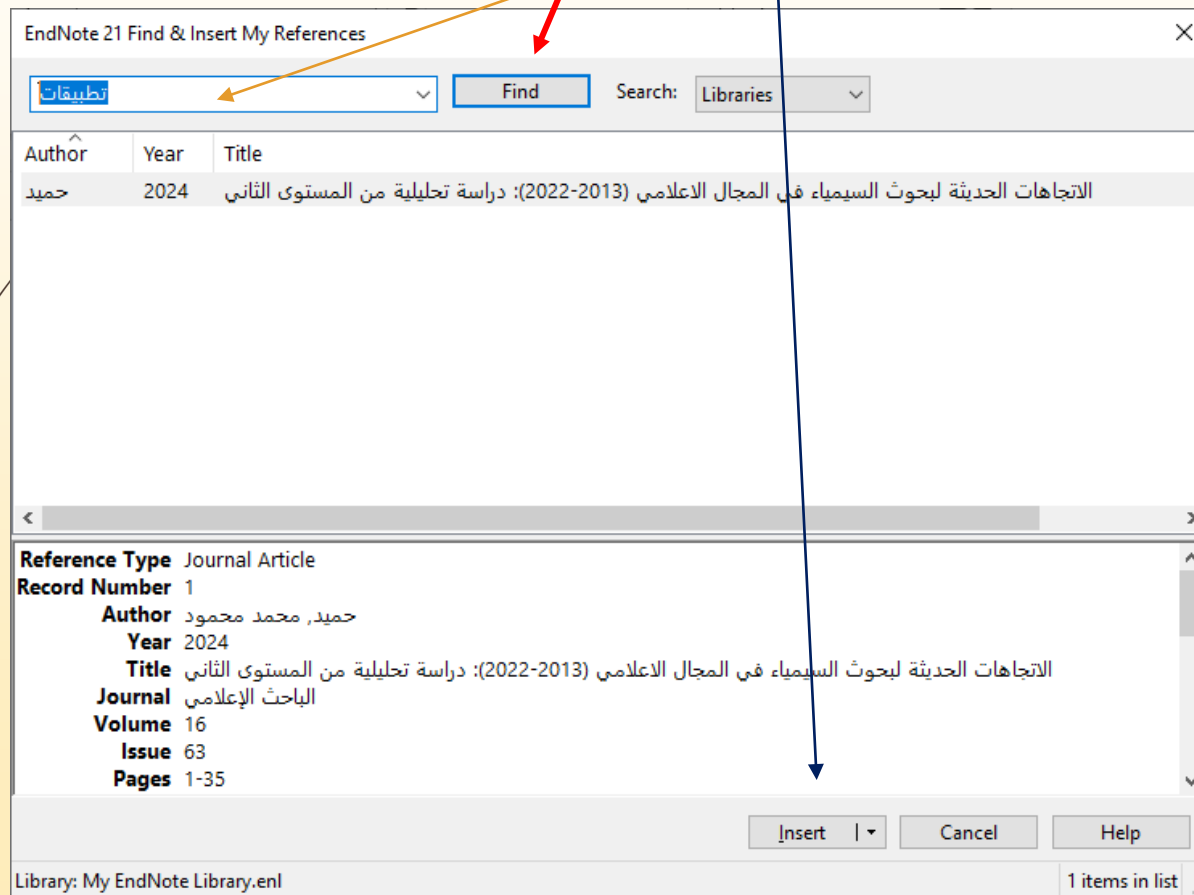
الرسالة أو الأطروحة منشورة.

## كيفية إدراج المصادر والمراجع من برنامج Endnote إلى برنامج Microsoft Word

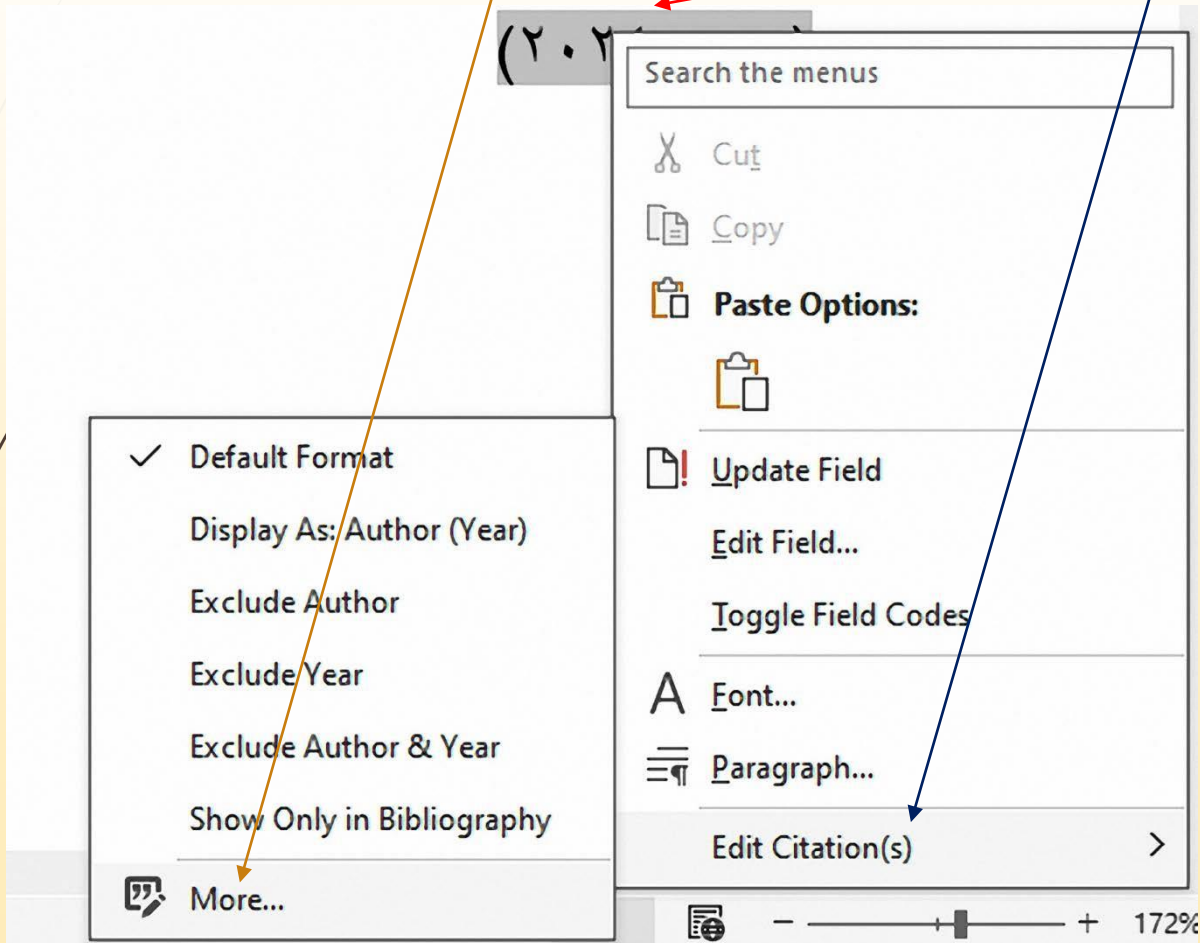
افتح ملف Word، ونضع المؤشر في نهاية الفقرة، أو النص المقتبس، وننتقل إلى علامة التبويب EndNote، وننقر الخيار Insert Citation.



- نختار **Find Citation**، ونبحث عن المصدر في مكتبة المصادر عن طريق البحث عن كلمة من عنوان المصدر أو اسم المؤلف، وننقر **Find**، ونحدد المرجع المطلوب لإدراجه في المستند بالنقر على **Insert**.



- لإدراج أرقام الصفحات في متن البحث، ننتقل إلى الاستشهاد الذي نريد إضافة رقم صفحة المصدر إليه، وننقر (Right Click)، ثم نختار (Edit Citation(s))، ومن القائمة الفرعية نختار More.



- من مربع الحوار الذي يظهر نضيف رقم صفحة المصدر، كما هو موضح في الشكل أدناه.

• ننتقل إلى **Edit Citation**.

نكتب رقم الصفحة أو الصفحات في الحقل **Pages**، وننقر **OK** لإضافة رقم الصفحة إلى الاقتباس.

EndNote 21 Edit & Manage Citations

Citation	Count	Library
(حميد, 2024)	1	My EndNote Library

↑ ↓ 1# حميد, 2024 Edit Reference | ▾

Edit Citation Reference

Formatting: Default ▾

Prefix:

Suffix:

Pages:

Tools ▾ OK Cancel Help

Totals: 1 Citation Group, 1 Citation, 1 Reference

شكرًا لكم

