

استطلاع رأي عام  
كلية الإعلام – جامعة بغداد  
2023  
وحدة استطلاع الرأي العام وبحوث الجمهور

((آراء الجمهور العراقي إزاء انتخابات مجالس المحافظات))  
المقبلة لعام 2023

## مقدمة

تهتم المراكز البحثية ومراكز الاستطلاعات الرصينة بالتصدي لموضوعات غاية من الأهمية وتمثل اولوية لدى المجتمع والبلد بشرائحه وطبقاته وفئاته كافة ، وتمثل انتخابات مجالس المحافظات إحدى هذه الموضوعات إذ تمثل إحدى محاور اهتمام الحكومة العراقية لإجرائها في موعدها المقرر ، ويستعد العراقيون لخوض تلك الانتخابات في (الثامن عشر من ديسمبر/ كانون الأول المقبل .وسط صراع واضح بين القوى التقليدية وبين القوى الناشئة التي تسعى لكي تجد مكاناً لها في تمثيلها لمجالس المحافظات ، حيث تم انشاء مجالس المحافظات بموجب الدستور العراقي لعام 2023 والذي منح تلك المجالس بصلاحيات تشريعية وتنفيذية واسعة ،فهي لا تخضع الى نفوذ وسيطرة أي وزارة ولها نظام مالي مستقل وتتمتع بميزانيات في العديد من القطاعات مثل (الصحة / والتعليم وغيرها) ، فهي تقترب صلاحياتهم صلاحيات أعضاء مجلس النواب ، إذ تمتلك السند القانوني والتشريعي لإقالة المحافظ والرقابة على الدوائر

المرتبطة بوزارة الحكومة العراقية ومتابعة ادائها وتقييم عملها ، لذلك تسعى الأحزاب والكتل السياسية العراقية للفوز بمقاعد مجالس المحافظات ، حيث يلاحظ المشاركة الواسعة من تلك الأحزاب والكتل والكيانات والشخصيات للظفر بتلك المقاعد ، أذ يشارك في تلك الانتخابات أكثر من (296) حزب أو كيان أو كتلة لتشكل أكثر من (50) تحالفاً الحجم الكبير من المشاركة يعطي لهذا الحدث الأهمية الكبرى لدى شرائح واسعة من الشعب العراقي ، فضلاً عن سعي المراكز البحثية ومراكز الاستطلاعات لدراسة تلك الظاهرة السياسية للتعرف على سماتها وخصائصها ومؤشراتها العلمية لتثبيت نتائج قد تكون متوقعة أو نتائج في صلب تلك الانتخابات ، فهي ظاهرة جديدة بالدراسة وأغلب المراكز البحثية العالمية في كثير من الدول تجري استطلاعات قبل الانتخابات وبعد الانتخابات من أجل التعرف على مزاج الشارع في تلك الدولة والتعرف على اتجاهاتهم إزاء الانتخابات ومن الشخصية أو الحزب الذي يتمتع في حظوظ أكثر من باقي الكيانات والكشف عن مؤشرات أخرى تهم متخذي القرار في أخذ القرار الصائب في تلك الانتخابات ، لذا بادرت وحدتنا ( وحدة استطلاع الرأي وبحوث الجمهور ) في كلية الاعلام -جامعة بغداد وهي جهة محايدة ، تتمتع باستقلالية تامة ولا تنتمي الى أي جهة سياسية ، لدراسة اتجاهات الرأي العام العراقي ، إزاء انتخابات مجالس المحافظات لعام (2023) للتعرف على آراء العراقيين ومواقفهم وانطباعاتهم وتصوراتهم واعتقاداتهم إزاء تلك الانتخابات وهي ،أي النتائج مخصصة للبحث العلمي ، حيث اجرت استطلاعات الرأي العام إزاء انتخابات مجالس المحافظات 2023 في محافظة (بغداد) المركز بأقضيئها الخمسة ( الكرخ ، والرصافة ، ومدينة الصدر الأولى ، و مدينة الصدر الثانية ، والكاظمية ، والاعظمية ) كونها ممثلة لكل اطياف الشعب العراقي وعاصمة العراق (التجارية والصناعية والاقتصادية ) ويسكنها مختلف الشرائح والطبقات والفئات الاجتماعية الممثلة للشعب العراقي ، وبواقع (1000) مفردة من الإناث والذكور التي اعمارهم من (18 فما فوق ) وتم اختيار تلك العينة بطريقة ( العينة العشوائية متعددة المراحل العنقودية ) التي تأخذ التقسيمات (اسم المحافظة / القضاء / الناحية / أو المنطقة أو القطاع / المحلة / الزقاق) وفق احصاءات الجهاز المركزي للإحصاء ،حيث كانت نسبة الثقة (0.05) ويسعى الاستطلاع الى تحقيق أهداف عدة وعلى وفق الآتي:

- 1- التعرف على نسب المشاركة في انتخابات مجالس المحافظات (2023) وأسباب المشاركة من عدمه.
- 2- تحديد أبرز المرتكزات التي يصفها الناخب العراقي عند التصويت لجهة أو شخصية .
- 3- الكشف عن اعتقادات الجمهور العراقي نحو امكانية التزوير والتلاعب في انتخابات مجالس المحافظات من عدمه.
- 4- تحديد بعض الاقتراحات التي يقدمها الناخب العراقي للحد من التلاعب والتزوير في النتائج.
- 5- التقصي عن مستوى الحظوظ الأكبر لبعض الشخصيات المشاركة في الانتخابات المقبلة .
- 6- الوصول الى توقعات العراقيين بشأن حجم المشاركة المتوقعة في الانتخابات المقبلة .
- 7- الكشف عن أبرز المعايير التي يضعها العراقيون في اختيار الشخصية المناسبة من المرشحين .
- 8- تحديد مستويات الثقة بعمل المفوضية العليا للانتخابات في إدارة العملية الانتخابية بمهنية .
- 9- معرفة أبرز الجهات التي يدعوها المشاركون في استطلاع للأشراف على الانتخابات .
- 10- تحديد أهم السمات المفضلة في الشخصية وخصائصها المثلى التي قد ينتخبونها في الانتخابات ولها القدرة في الإدارة واكثرها نفعاً في الفترة القادمة.

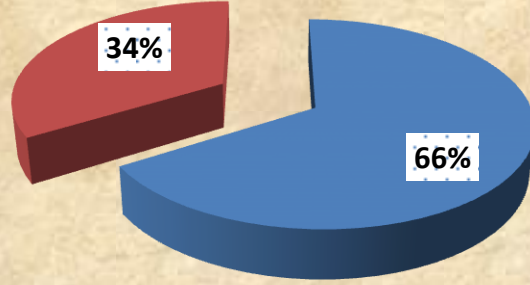
### جدول ( 1 )

توزيع العينة حسب متغير الجنس

النسبة	العدد	الجنس
66.2	662	ذكر
33.8	338	أنثى
%100	1000	المجموع

## توزيع العينة حسب متغير الجنس


■ أنثى ■ ذكر



## جدول (2)

### توزيع العينة حسب متغير العمر

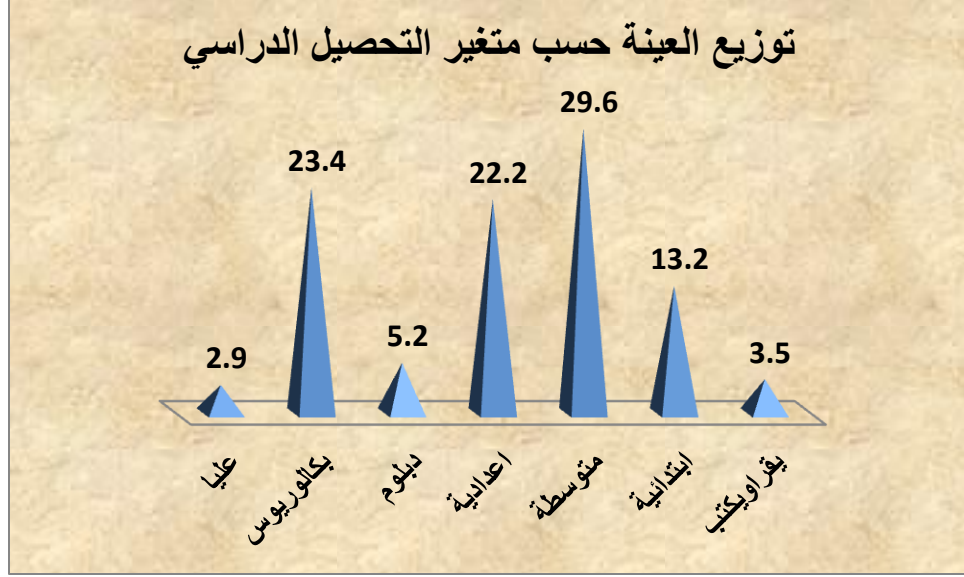
النسبة	العدد	العمر
32.3	323	<b>30-18</b>
30.8	308	<b>40-31</b>
21.2	212	<b>50-41</b>
8.9	89	<b>60-51</b>
6.8	68	<b>61 فأكثر</b>
%100	1000	<b>المجموع</b>



**جدول (3)**

**توزيع العينة حسب متغير التحصيل الدراسي**

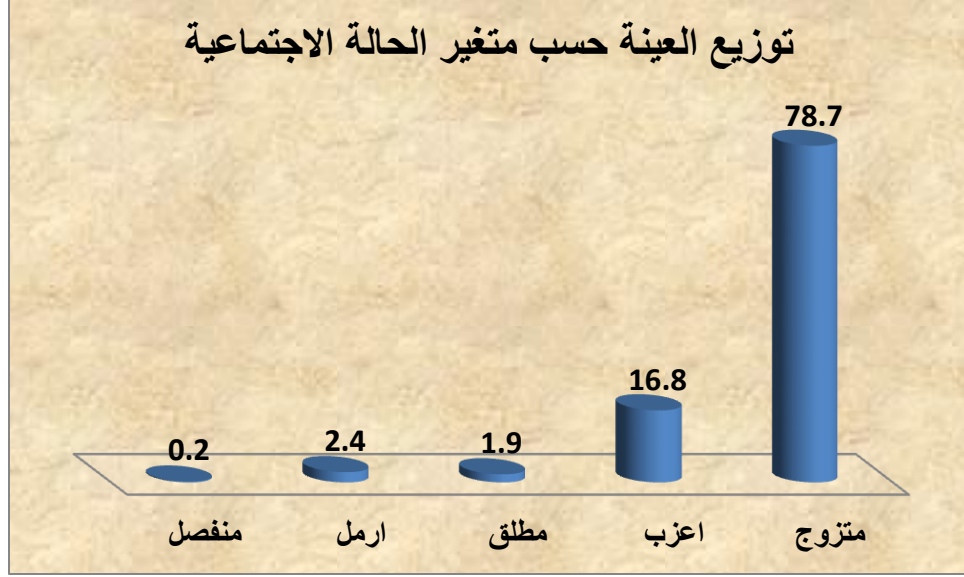
النسبة	العدد	التحصيل الدراسي	
29.6	296	متوسطة	-1
23.4	234	بكالوريوس	-2
22.2	222	اعدادية	-3
13.2	132	ابتدائية	-4
3.5	35	يقرا ويكتب	-5
5.2	52	دبلوم	-6
2.9	29	عليا	-7
%100	1000	المجموع	



**جدول (4)**

**توزيع العينة حسب متغير الحالة الاجتماعية**

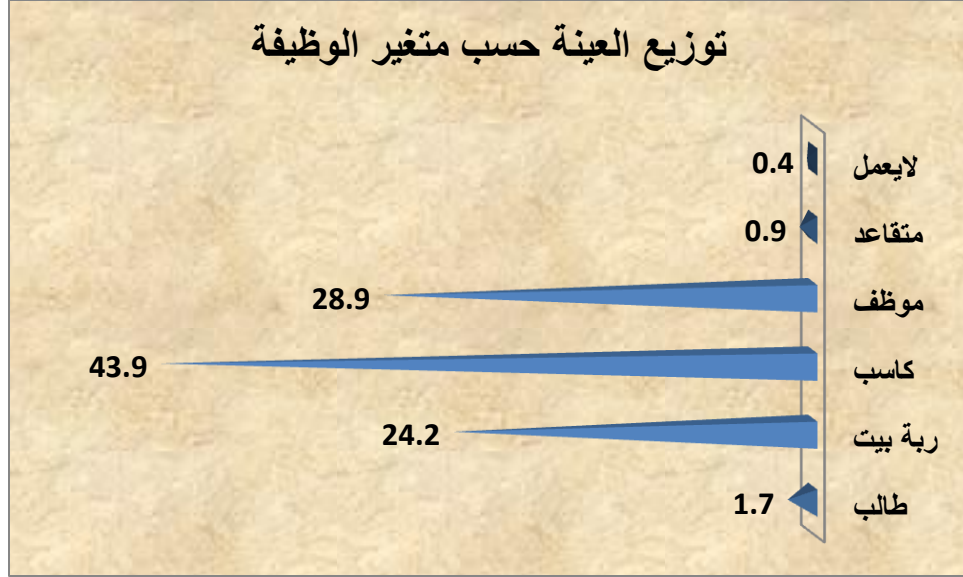
النسبة	العدد	الحالة الاجتماعية	
78.7	787	متزوج	-1
16.8	168	اعزب	-2
2.4	24	ارمل	-3
1.9	19	مطلق	-4
0.2	2	منفصل	-5
%100	1000	المجموع	



**جدول (5)**

**توزيع العينة حسب متغير الوظيفة**

الوظيفة	العدد	النسبة (%)
-1 كاسب	439	43.9
-2 موظف	289	28.9
-3 ربة بيت	242	24.2
-4 طالب	17	1.7
-5 متقاعد	9	0.9
-6 لايعمل	4	0.4
المجموع	1000	%100

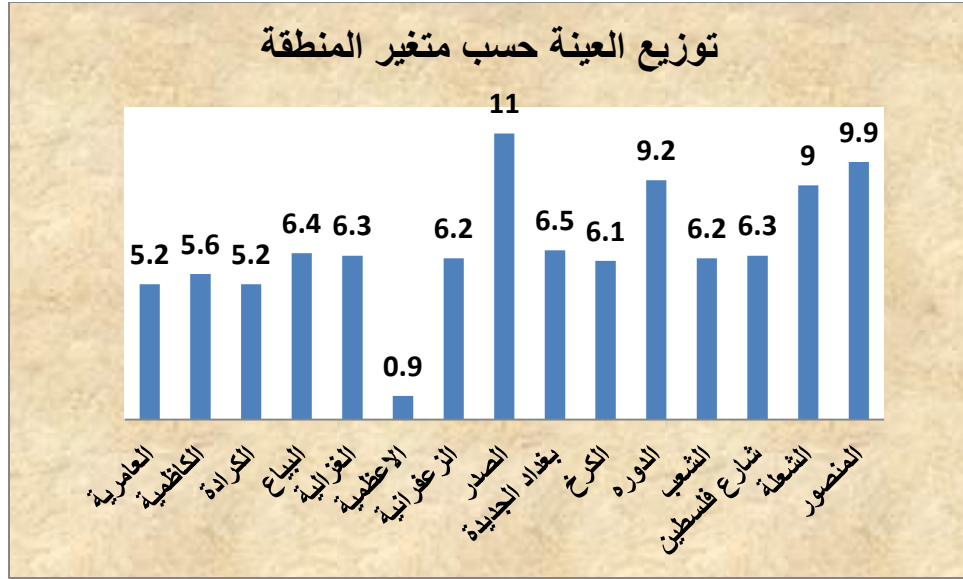


**جدول (6)**

**توزيع العينة حسب متغير المنطقة**

النسبة	العدد	المنطقة	
11	110	الصدر	-1
9.9	99	المنصور	-2
9.2	92	الدوره	-3
9	90	الشعلة	-4
6.5	65	بغداد الجديدة	-5
6.4	64	البياع	-6
6.3	63	الغزالية	-7
6.3	63	شارع فلسطين	-8
6.2	62	الشعب	-9
6.2	62	الزعفرانية	-10
6.1	61	الكرخ	-11
5.6	56	الكاظمية	-12
5.2	52	الكرادة	-13
5.2	52	العامرية	-14
0.9	9	الاعظمية	-15
%100	1000	المجموع	





س1/ كيف تصف مدى مشاركتك في انتخابات مجالس المحافظات المقبلة ؟

#### جدول (7)

التكرارات والنسب المئوية وقيمة كاي لعينة واحدة لتعرف الفرق في كيف تصف مدى مشاركتك في انتخابات مجالس المحافظات المقبلة

البدائل	التكرار	النسبة %	قيمة كاي المحسوبة	درجة الحرية	قيمة كاي الجدولية	الدلالة
1- لم أقرر بعد	430	43				
2- لا أشارك مطلقا	359	35.9				
3- نعم سوف اشارك	211	21.1	74.91	2	5.99	دال
المجموع	1000					

من الجدول اعلاه يتبين أن هناك فرق دال احصائيا في كيف تصف مدى مشاركتك في انتخابات مجالس المحافظات المقبلة وذلك لان قيمة مربع كاي المحسوبة أعلى من الجدولية ، ولصالح لم أقرر بعد .

س2/ اذ كانت اجابتك بنعم سوف اشارك بالانتخابات مجالس المحافظات المقبلة ، ما أسباب مشاركتك؟  
يمكنك الاجابة على اكثر من بديل.

### جدول (8)

اذ كانت اجابتك بنعم سوف اشارك بالانتخابات مجالس المحافظات المقبلة ، ما أسباب مشاركتك

ت	البدائل	العدد	النسبة	الرتبة
-1	لأجل تغيير الفاسدين	115	31.25	1
-2	لكي اعطي صوتي للشخصيات من ذوي الخبرة والكفاءة والتخصص	78	21.20	2
-3	صوتي له أهمية في هذه المرحلة	63	17.12	3
-4	تغيير جانب الخدمات والوضع في البلاد نحو الافضل	54	14.67	4
-5	لكي اعطي صوتي للشخصيات النزيهة والوطنية	52	14.13	5
-6	لأنه واجب وطني وشرعي	6	1.63	6
	المجموع	368	100%	

س3/ اذ كانت اجابتك لم اقرر بعد المشاركة بالانتخابات مجالس المحافظات المقبلة ، ما أسباب ذلك؟  
يمكنك الاجابة على اكثر من بديل

### جدول (9)

اذ كانت اجابتك لم اقرر بعد المشاركة بالانتخابات مجالس المحافظات المقبلة ، ما أسباب ذلك

ت	البدائل	العدد	النسبة	الرتبة
-1	ليس لدي القدرة لتشخيص المناسبين	225	37.50	1
-2	قانون الانتخابات يبرز الكتل الكبيرة فقط	194	32.33	2
-3	فرصة المناسبين ضعيفة جداً	73	12.17	3
-4	لا اعتقد هناك شخصية تعمل من اجل العراق دون مصالح شخصية	61	10.17	4
-5	الشخصيات المرشحة غير مهنية	47	7.83	5
	المجموع	600	100%	

س4/ اذ كانت اجابتك لا اشارك مطلقاً بانتخابات مجالس المحافظات المقبلة ، ما أسباب عدم المشاركة؟  
يمكنك الاجابة على اكثر من بديل

### جدول (10)

اذ كانت اجابتك لا اشارك مطلقاً بانتخابات مجالس المحافظات المقبلة ، ما أسباب عدم المشاركة

ت	البدائل	العدد	النسبة	الرتبة
---	---------	-------	--------	--------

1	39.85	206	هنالك أطراف خارجية تتدخل بنتائج الانتخابات	-1
2	24.76	128	لا أجد فيها حلاً لمشاكل العراق	-2
3	21.86	113	النتائج محسومة مسبقاً	-3
4	9.28	48	قانون الانتخابات يعطي فرصة للكتل الكبيرة للفوز أكثر من الكتل الصغيرة	-4
5	1.93	10	هنالك تزوير للنتائج	-5
6	1.35	7	لدي اهتمامات وأولويات أخرى	-6
7	0.97	5	لا توجد فرصة لغير المنتمين للكتل والأحزاب بالفوز	-7
	100%	517	المجموع	

س 5/ عند تصويتك لشخصية أو جهة محددة على ماذا تعتمد؟ يمكنك الإجابة على أكثر من بديل

### جدول (11)

عند تصويتك لشخصية أو جهة محددة على ماذا تعتمد

الرتبة	النسبة	العدد	البدائل	ت
1	39.15	597	الاطلاع على تاريخه المهني	-1
2	18.36	280	الاطلاع على السيرة الذاتية للشخصية المرشحة	-2
3	17.18	262	معرفة الاختصاص العام للشخصية المرشحة	-3
4	13.25	202	الاطلاع على البرنامج الخدمي	-4
5	9.38	143	الاطلاع على البرنامج الانتخابي	-5
6	2.69	41	معرفة الكتلة أو الحزب الذي ينتمي لها المرشح	-6
	100%	1525	المجموع	

س 6/ هل تعتقد سيتم التلاعب وتزوير نتائج الانتخابات المقبلة عبر خبراتك السابقة؟

### جدول (12)

تبين التكرارات والنسب المئوية وقيمة كاي لعينة واحدة لتعرف الفرق في هل تعتقد سيتم التلاعب وتزوير نتائج الانتخابات المقبلة عبر خبراتك السابقة

البدائل	التكرار	النسبة %	قيمة كاي المحسوبة	درجة الحرية	قيمة كاي الجدولية	الدلالة
نعم قليلا	679	67.9				-1

دال	5.99	2	538.35	17.1	171	نعم كثيرا	-2
				15	150	لا يتم اطلاقا	-3
1000						المجموع	

من الجدول اعلاه يتبين أن هناك فرق دال احصائيا في هل تعتقد سيتم التلاعب وتزوير نتائج الانتخابات المقبلة عبر خبراتك السابقة وذلك لان قيمة مربع كاي المحسوبة أعلى من الجدولية ، ولصالح نعم قليلا .

**س7/ ما الآليات المتبعة للحد من التزوير والتلاعب الخاصة بنتائج الانتخابات ؟ وما الذي تقترحه؟ يمكنك الاجابة على اكثر من بديل .**

### جدول (13)

تبين التكرارات والنسب المئوية وقيمة كاي لعينة واحدة لتعرف الفرق في برأيك ما الآليات المتبعة للحد من التزوير والتلاعب الخاصة بنتائج الانتخابات؟ وما الذي تقترحه لتقليل التلاعب والتزوير

الدالة	قيمة كاي الجدولية	درجة الحرية	قيمة كاي المحسوبة	النسبة %	التكرار	البدائل
دال	5.99	2	707.10	70.6	706	كلاهما معاً
				26.4	264	آلية التصويت والعد والفرز الإلكترونية
				3	30	آلية التصويت الورقية والعد والفرز اليديوية
1000					المجموع	

من الجدول اعلاه يتبين أن هناك فرق دال احصائيا في برأيك ما الآليات المتبعة للحد من التزوير والتلاعب الخاصة بنتائج الانتخابات وما الذي تقترحه لتقليل التلاعب والتزوير وذلك لان قيمة مربع كاي المحسوبة أعلى من الجدولية ، ولصالح كلاهما معاً .

### س8/ برأيك كيف ستكون حظوظ الشخصيات الآتية؟

اظهر الاستطلاع أبرز الشخصيات المرشحة للانتخابات المقبلة ومستويات الحظوظ الأكبر حيث، احرزت (الشخصية المهنية) المرتبة الأولى من اهتمامات الجمهور وللاختيار (حظوظ كبيرة) بنسبة (93.3%) ولاختيار (حظوظ متوسطة) بنسبة (5.5%)، اما المرتبة الثانية جاءت (شخصيات اكااديمية) اهتمامات واولويات المبحوثين بواقع (حظوظ كبيرة) بنسبة (87.9%) و(حظوظ متوسطة) بنسبة بلغت (10.2%)، بينما حصلت (شخصيات دينية) احرزت المرتبة الثالثة من اختيارات المبحوثين وبفارق كبير نسبياً عن المرتبة الثانية، ولاختيار (حظوظ كبيرة) بواقع (28.6%) و(حظوظ متوسطة) بواقع (54%) للمزيد ينظر الى الجدول ادناه

**الهدف : التعرف على أبرز الشخصيات التي سيكون لها حظوظ أكبر في الانتخابات المقبلة .**


لتحقيق هذا الهدف تم اعتماد مؤشر الاهمية النسبية لإجابات افراد عينة البحث على كل شخصية من من الشخصيات المتضمنة في الجدول أدناه بعد التطبيق على عينة البحث البالغة (1000) فرد ،

**جدول ( 14 )**

**الاوراس المرحجة والاوران المنوية لابرز الشخصيات التي سيكون لها حظوظ أكبر في الانتخابات المقبلة**

المرتبة	الوزن المنوي	الانحراف المعياري	الوسط المرجح	النسبة	التكرار	البدائل	الفقرة
الأولى	98.25	0.31	3.93	0.2	2	لا حظوظ تذكر	شخصيات مهنية
				0.7	7	حظوظ ضعيفة	
				5.5	55	حظوظ متوسطة	
				93.6	936	حظوظ كبيرة	
الثانية	96.5	0.4	3.86	0.1	1	لا حظوظ تذكر	شخصيات اكااديمية
				1.8	18	حظوظ ضعيفة	
				10.2	102	حظوظ متوسطة	
				87.9	879	حظوظ كبيرة	
الثالثة	77.25	0.73	3.09	2.5	25	لا حظوظ تذكر	شخصيات دينية
				14.9	149	حظوظ ضعيفة	
				54.0	540	حظوظ متوسطة	
				28.6	286	حظوظ كبيرة	
الرابعة	76.75	0.8	3.07	4.4	44	لا حظوظ تذكر	شخصيات علمانية
				15.4	154	حظوظ ضعيفة	
				49.4	494	حظوظ متوسطة	
				30.8	308	حظوظ كبيرة	
الخامسة	74	0.62	2.96	1.6	16	لا حظوظ تذكر	يات قريبة من الحشد الشعبي او المقاومة الاسلامية
				18.4	184	حظوظ ضعيفة	
				72.4	724	حظوظ متوسطة	
				7.6	76	حظوظ كبيرة	
السادسة	71.5	0.55	2.86	1.6	16	لا حظوظ تذكر	شخصيات عشائرية
				18.4	184	حظوظ ضعيفة	
				72.4	724	حظوظ متوسطة	
				7.6	76	حظوظ كبيرة	
السابعة	68.5	0.58	2.74	2.2	22	لا حظوظ تذكر	خصيات جماهيرية وشعبية

26.6	266	حظوظ ضعيفة
65.9	659	حظوظ متوسطة
5.3	53	حظوظ كبيرة



من الجدول والرسم أعلاه يتبين أن الفقرات (شخصيات مهنية ، شخصيات اكااديمية ، شخصيات دينية) جاءت بالمراتب الثلاثة الاولى بحسب أعلى الاوزان المئوية .

### جدول (15)

التكرارات والنسب المئوية وقيمة كاي لعينة واحدة لتعرف الفرق في ماذا تتوقع بشأن حجم المشاركة المتوقعة في هذه الانتخابات

الدلالة	قيمة كاي الجدولية	درجة الحرية	قيمة كاي المحسوبة	النسبة %	التكرار	البدائل
دال	7.81	3	702.14	61.2	612	مشاركة جماهيرية متوسطة الى حد ما
				13.2	132	مشاركة جماهيرية واسعة وكبيرة
				14.8	148	مشاركة ضعيفة أو قليلة
				10.8	108	سيكون هناك عزوف عن المشاركة

						بشكل كبير
1000						المجموع

من الجدول اعلاه يتبين أن هناك فرق دال احصائيا في ماذا تتوقع بشأن حجم المشاركة المتوقعة في هذه الانتخابات وذلك لان قيمة مربع كاي المحسوبة أعلى من الجدولية ، ولصالح مشاركة جماهيرية متوسطة الى حد ما .

**س9/ ما معيار اختيارك للشخصية المرشحة؟**

### جدول (16)

ما معيار اختيارك للشخصية المرشحة

الرتبة	النسبة	العدد	البدائل	ت
1	41.84	574	الاختيار على أساس البرنامج الانتخابي والخدمي	-1
2	32.65	448	الاختيار على أساس القائمة	-2
3	10.20	140	الاختيار على أساس الشخص المناسب	-3
4	8.89	122	الاختيار على أساس الاشتراك أول مرة	-4
5	6.41	88	الاختيار على أساس القدرات الأدبية والمهنية السابقة	-5
	100%	1372	المجموع	

**س10/ ما درجة الثقة التي تبديها نحو المفوضية العليا للانتخابات في إدارة العملية الانتخابية بمهنية ؟**

### جدول (17)

التكرارات والنسب المئوية وقيمة كاي لعينة واحدة لتعرف الفرق في ما درجة الثقة التي تبديها نحو المفوضية العليا للانتخابات في إدارة العملية الانتخابية بمهنية

الدلالة	قيمة كاي الجدولية	درجة الحرية	قيمة كاي المحسوبة	النسبة %	التكرار	البدائل	
دال	7.81	3	1217.43	71.5	715	ثقة متوسطة	-1
				19.5	195	ثقة ضعيفة	-2



				6.8	68	ثقة عالية	-3
				2.2	22	ثقة معدومة (لا ثقة تذكر)	-4
1000						المجموع	

من الجدول اعلاه يتبين أن هناك فرق دال احصائيا في ما درجة الثقة التي تبديها نحو المفوضية العليا للانتخابات في ادارة العملية الانتخابية بمهنية وذلك لان قيمة مربع كاي المحسوبة أعلى من الجدولية ، ولصالح ثقة متوسطة .

**س11/ ما ابرز الجهات التي تدعوها للأشراف على الانتخابات المقبلة ؟ يمكنك الاجابة على اكثر من بديل.**

### جدول (18)

ما ابرز الجهات التي تدعوها للأشراف على الانتخابات المقبلة

الرتبة	النسبة	العدد	البدائل	ت
1	51.14	674	القضاء العراقي	-1
2	38.47	507	الأمم المتحدة	-2
3	6.07	80	المفوضية العليا للانتخابات	-3
4	2.88	38	منظمات المجتمع المدني	-4
5	1.44	19	وسائل الاعلام والصحفيين	-5
	100%	1318	المجموع	

**س 12/ ما أهم السمات المفضلة في الشخصية وخصائصها المثلى التي قد ينتخبونها الناخبين في الانتخابات ولها القدرة في الإدارة واكثرها نفعاً في الفترة القادمة.**

### جدول (19)

تبين التكرارات والنسب المئوية وقيمة كاي لعينة واحدة لتعرف الفرق في ما السمات المفضلة والخصائص المثلى التي تضعها في الشخصية التي قد تنتخبها في الانتخابات المقبلة

البدائل	التكرار	النسبة %	قيمة كاي المحسوبة	درجة الحرية	قيمة كاي الجدولية	الدلالة
---------	---------	----------	-------------------	-------------	-------------------	---------

دال	14.07	7	3203	76.1	761	الكفاءة والتخصص	-1
				11.4	114	المهنية والخدمة الطويلة	-2
				11.4	114	الشهادة العليا ومجال الخبرة	-3
				8.8	88	النزاهة	-4
				2.4	24	الصدق والأمانة	-5
				0.7	7	القيادة والإدارة	-6
				0.5	5	الشخصية والكاريزما	-7
				0.1	1	السمعة والتاريخ المشرف	-8
1000						المجموع	

من الجدول اعلاه يتبين أن هناك فرق دال احصائيا في ما السمات المفضلة والخصائص المثلى التي تضعها في الشخصية التي قد تنتخبها في الانتخابات المقبلة وذلك لان قيمة مربع كاي المحسوبة أعلى من الجدولية ، ولصالح الكفاءة والتخصص .

**س13/ أي من الشخصيات الآتية سيكون لها حظوظ أكبر في الانتخابات المقبلة ؟ يمكنك الإجابة على أكثر من بديل؟**

### **جدول (20)**

يبين التكرارات والنسب المئوية وقيمة كاي لعينة واحدة لتعرف الفرق في برأيك أي الشخصيات التي لديها القدرة في الإدارة وأكثرها نفعاً في الفترة المقبلة من الجدول ( 20 ) يتبين أن هناك فرق دال احصائيا (ازاء الناخبين بالشخصيات التي لديها القدرة في الإدارة وأكثرها نفعاً في الفترة المقبلة وذلك لان قيمة مربع كاي المحسوبة أعلى من الجدولية ، ولصالح شخصية مهنية متخصصة .

الدلالة	قيمة كاي الجدولية	درجة الحرية	قيمة كاي المحسوبة	النسبة %	التكرار	البدائل
دال	7.81	3	1744.89	81.9	819	شخصية مهنية متخصصة
				11	110	شخصية ذات توجهات دينية وإسلامية
				5.6	56	شخصيات علمانية
				1.5	15	شخصية شعبية مناطقية
1000						المجموع

### نتائج استطلاع الرأي العام

1- حدد (43%) من المشاركين في الاستطلاع انهم (( لم يقرروا بعد ) المشاركة في انتخابات مجالس المحافظات المقبلة ، بينما بين (35.9 %) منهم أنهم قالوا (لا نشارك مطلقاً) ، اما نسبة الذين قالوا (نعم سوف اشارك) كانت بنسبة (21.1%).

2- حصل سبب ( من أجل تغيير الفاسدين)المرتبة الأولى بواقع (31.25%) من مجموع الأسباب التي أشار لها الذين سوف يشاركون في انتخابات مجالس المحافظات المقبلة وبالمرتبة الثانية حل سبب(لكي اعطي صوتي للشخصيات من ذوي الخبرة والكفاءة والتخصص)بواقع (21.20%)وحل بالمرتبة الثالثة سبب (صوتي له أهمية في هذه المرحلة ) بواقع ( 17.12 %)

3-يبين المشاركون في الاستطلاع من اللذين (لم يقرروا بعد) المشاركة من عدمها ، أن من أهم الأسباب كان في المرتبة الأولى سبب(ليس لدي القدرة لتشخيص المناسبين للمجلس)بواقع(37.50%)وبالمرتبة الثانية حل سبب(قانون الانتخابات يبرز الكتل الكبيرة فقط)بواقع (32.33%)اما ثالثاً فقد حل سبب(فرصة المناسبين ضعيفة جداً) ، بواقع (12.17%) .

4- أوضح الاستطلاع أن من أهم أسباب عدم مشاركة الناخبين في الانتخابات المقبلة كان سبب(هنالك أطراف خارجية تتدخل بنتائج الانتخابات )وجاءت بالمرتبة الأولى بواقع (39.85%)وحل سبب ( لا أجد

فيها حلاً لمشاكل العراق) بالمرتبة الثانية بواقع (24.76%) ، واحرز سبب (النتائج محسومة مسبقاً) المرتبة الثالثة بواقع (21.86%).

5-عبروا (39.15%) من المشاركين في الاستطلاع أن من أهم ما يضعونه في حساباتهم عند التصويت لشخصية أو جهة محددة الاعتماد على (الاطلاع على تاريخه المهني) والذي احرز المرتبة الأولى ، بينما حصل اختيار (الاطلاع على السيرة الذاتية للشخصية المرشحة) المرتبة الثانية بواقع (18.36%) وجاء اختيار (معرفة الاختصاص العام للشخصية المرشحة) بواقع (17.18%).

6-يعتقد (67.9%) من المشاركين في الاستطلاع انه (نعم قليلاً) سوف يتم التلاعب وتزوير بنتائج الانتخابات الخاصة بمجالس المحافظات حيث احرز على المرتبة الأولى ، وبالمرتبة الثانية جاء اختيار (نعم كثيراً) بواقع (17.1%) وثالثاً حل اختيار (لا يتم اطلاقاً) التلاعب وتزوير الانتخابات بواقع (15%).

7-حدد المشاركون في الاستطلاع بعض الآليات التي يمكن اتباعها للحد من التزوير والتلاعب بالنتائج الخاصة بالانتخابات ، كانت في مقدمتها اعتماد (آلية التصويت والعد والفرز الإلكترونية) وكذلك (آلية التصويت الورقية والعد والفرز اليدوية) واعتماد كليهما في الانتخابات بواقع (70.6%) بينما جاء اختيار اعتماد (آلية التصويت والعد والفرز الإلكترونية فقط) وثانياً بواقع (26.4%).

8-اظهر الاستطلاع أبرز الشخصيات المرشحة للانتخابات المقبلة ومستويات الحظوظ الأكبر حيث، احرزت(الشخصية المهنية) المرتبة الأولى من اهتمامات الجمهور وللاختيار(حظوظ كبيرة)بنسبة(93.3%) وللاختيار (حظوظ متوسطة) بنسبة (5.5%)، اما المرتبة الثانية جاءت( شخصيات اكااديمية) اهتمامات واولويات المبحوثين بواقع(حظوظ كبيرة)بنسبة(87.9%) و(حظوظ متوسطة) بنسبة بلغت (10.2%)، بينما حصلت (شخصيات دينية) احرزت المرتبة الثالثة من اختيارات المبحوثين وبفارق كبير نسبياً عن المرتبة الثانية، وللاختيار(حظوظ كبيرة) بواقع (28.6%) و (حظوظ متوسطة) بواقع (54%).

9-يضع المشاركون في الاستطلاع معايير عدة للاختيار الشخصية المناسبة ،وفي مقدمتها(الاختيار على أساس البرنامج الانتخابي والخدمي ) بواقع (41.84%) وثانياً معيار (الاختيار على أساس القائمة ) بواقع (32.65%) وحل معيار (الاختيار على أساس الشخص المناسب ) بواقع (10.20%).

10- حدد المشاركون في الاستطلاع مستوى الثقة التي يبدونها تجاه المفوضية العليا للانتخابات في إدارة العملية الانتخابية بمهنية / حيث حصل اختيار (ثقة متوسطة) المرتبة الأولى من اهتمامات المبحوثين بهذا الشأن بواقع (71.5%) وبالمرتبة الثانية جاءت (ثقة ضعيفة) بواقع (19.5%) وفي المرتبة الثالثة جاءت (ثقة عالية) بواقع (6.8%).

11- أكد المبحوثون المشاركون في الاستطلاع الى ضرورة اشراف بعض الجهات على سير العملية الانتخابية ، وفي مقدمتها (القضاء العراقي) بنسبة بلغت (51.14%) واحرزت (الأمم المتحدة ) المرتبة الثانية بواقع (38.47%) ، وحلت بالمرتبة الثالثة (المفوضية العليا للانتخابات) بواقع (6.07%).

12- حدد المشاركون في الاستطلاع مجموعة من السمات المفضلة وبعض الخصائص المثلى للشخصية التي قد ينتخبونها في انتخابات مجالس المحافظات المقبلة وكان في مقدمتها سمة (الكفاءة والتخصص) بواقع (76.1%) وتقاسم المرتبة الثانية كل من سمتي (المهنية والخدمة الطويلة) و (الشهادة العليا ومجال الخبرة بواقع (11.4%) لكل منهما ، في حين احرزت المرتبة الثالثة سمة (النزاهة) بواقع (8.8%).

13- بين المشاركون في الاستطلاع أن الشخصيات القادرة على الادارة والأكثر نفعاً في الفترة المقبلة جاءت في مقدمتها (شخصية مهنية متخصصة) بواقع (81.9%) ، واحرزت المرتبة الثانية (شخصية ذات توجهات دينية وإسلامية) بواقع (11%) ، واحتلت المرتبة الثالثة (شخصيات علمانية) بواقع (5.6%).